



# EL ALMORCHÓN



*Vías de escalada*  
Dosier de croquis

*Este documento solo pretende ser una recopilación de las reseñas y croquis de vías de escalada que he podido reunir del Almorchón (Murcia).*

*Los croquis son copias de los originales que sus aperturistas o repetidores hicieron y publicaron, por eso coexisten trazados sobre fotografías junto a croquis más elaborados y dibujos hechos a mano, a veces en la mesa del bar tras bajar de la vía o en casa con el primer papel a mano para no olvidar ningún detalle y que, al final, han perdurado como único testigo de la vía. De esta forma, además de aportar un referente documental, espero haber contribuido a divulgar la información que sus autores quisieron compartir.*

*Todos los croquis y fotografías son de dominio público, pero cuando conocía el origen he pedido autorización expresa al autor para incluirlas en esta recopilación. En todos los casos he contado, no solo con su visto bueno, sino con su total colaboración, por lo que quiero aprovechar la ocasión para expresarles mi más sincero agradecimiento.*

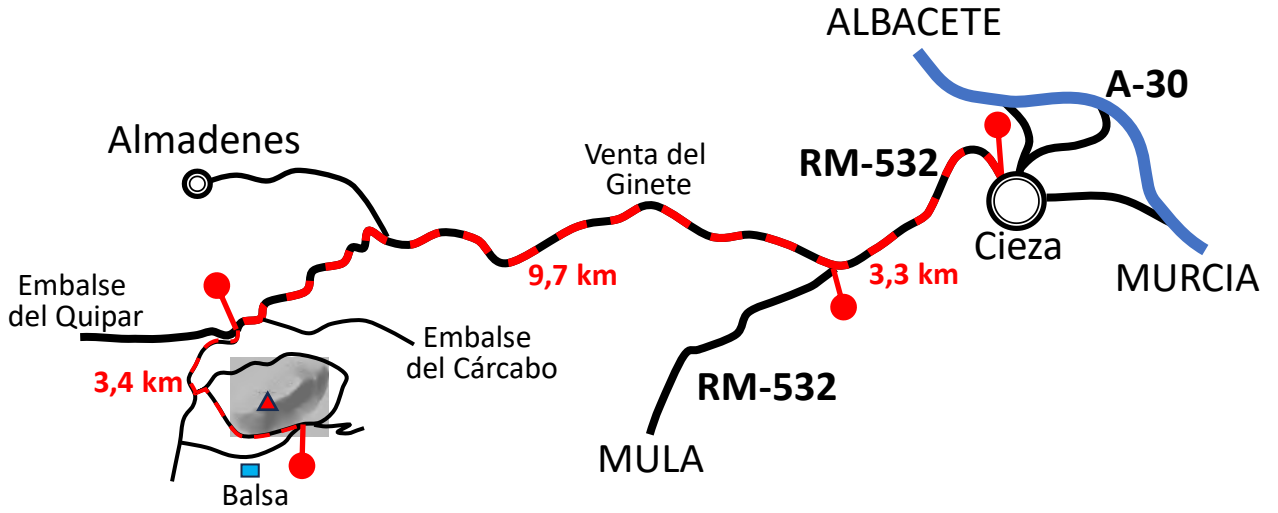
*En aquellos casos en los que tenía el croquis original, pero también disponía de algún croquis actualizado por repeticiones recientes, he dejado ambas versiones. Creo que los originales son documentos históricos que, además de ilustrativos y hasta curiosos, permiten ver cómo ha ido evolucionado la graduación. Así, algún paso que hace cuatro décadas se graduó de cuarto ahora es tranquilamente un quinto, incluso algún quinto superior de la época luce ahora un sólido 6b.*

*En los croquis se indica si la vía está equipada, semiequipada, es decir, solo requiere material flotante, o si al día de la fecha está sin equipar. No obstante, como en cualquier montaña o pared con décadas de escaladas, conviven vías equipadas o restauradas recientemente con otras que se equiparon hace bastantes años, con material y mentalidad de la época (clavos, spits y... alejes). Es, por tanto, responsabilidad de cada escalador verificar el estado y fiabilidad del equipamiento de la ruta en el momento de emprender una vía escalada para tomar las medidas o precauciones adecuadas.*

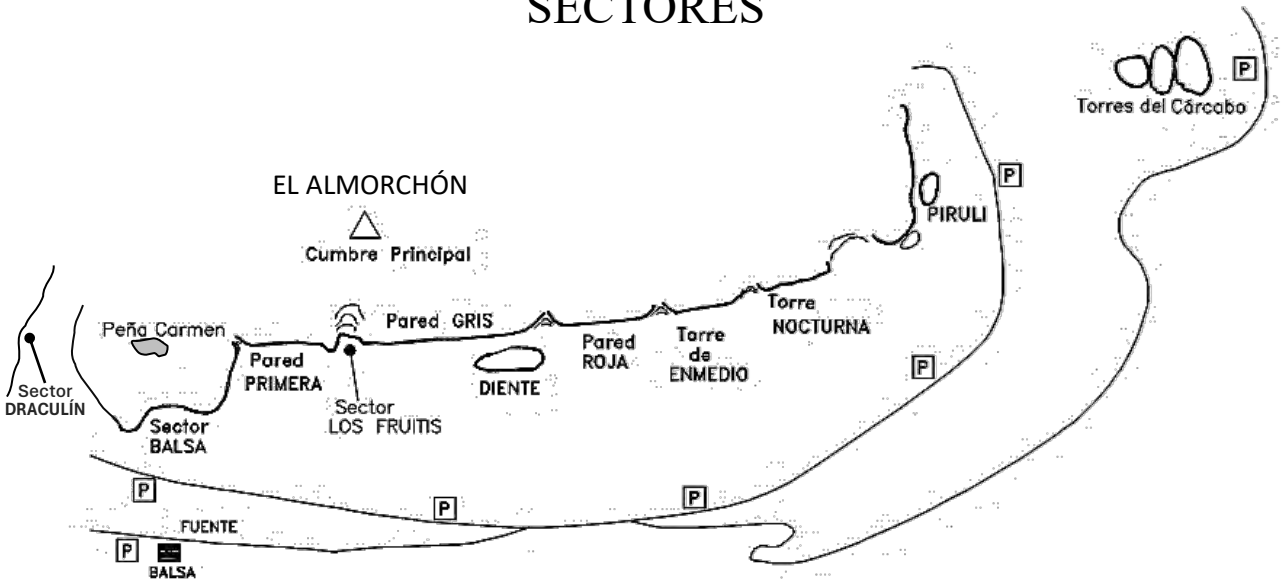
*Por último, recordar que la escalada es un deporte de riesgo, por lo que es imprescindible tomar medidas de seguridad para minimizarlo, y que requiere de una adecuada preparación técnica y física, así como de una cuidadosa planificación al escoger la ruta a escalar.*

*Félix C. Gómez de León Hijes  
Murcia, 30 de noviembre de 2023*

# ACCESO



# SECTORES



# EL ALMORCHÓN – CARA SUR

Ubicación de zonas de vías largas



# EL ALMORCHÓN – CARA SUR



# ÍNDICE

- **PARED PRIMERA**

- Fraguel Rock (6a)
- Conexión ADN (6c)
- Arista Sur (5)
- La Diagonal (6a)
- Espolón Directo (5+)
- Arista Base (4+)

- **PARED GRIS**

- Espolón de Félix (6a)
- Patidifusa (6c+)
- Follacorros (6b+)
- No hay quimera (6b)
- Levántate y anda (6a)
- Bueno y qué (5)
- Almela-Dato (6b+)
- Melomanía (6a)
- No subas con botas (6b)
- Luna negra (7a)
- Sol Azul (6b+)
- Misterio en la oscuridad (5+/A1)
- La pesadilla del friki (6c)
- Amanecer en Trípoli (6b+)
- Don Quijote (6a+)
  - Fierabrás (7a, 40 m. Variante de entrada sin equipar)
- Viaje al Moro (6b+)

- **EL DIENTE**

- Arista (5)
- Libertad (6b+)
- Arco Iris (6b)
- Sinfonía alpina (6a+)
- Sinfonía Heroica (6b+/A1)
- Correcaminos (5)

# ÍNDICE

- **PARED ROJA**

- Inocencia (6b)
- El Pequeño Gaucho (7b)
- Bajo la mirada de las Chovas (7b)
- Directa hispano-argentina (no hay croquis)
- Sendero en el tiempo (6a+/A2)
- Camino de verdad y vida
- Espolón Inaugural (5+/A1)

- **TORRE DE EN MEDIO**

- Olivicas negras (6a/A1+)
- Vía de los Pepes (6a/A1)
- Geroboan Enos (6c+/A0)
- Valle de Ricote (6b)
- Pilar de Cagitán (6a/A1)

- **TORRE NOCTURNA**

- La cola del Dragón (5+)
- Espolón de la Alpargata (o Espolón nocturno) (5. sin equipar)

- **CIRCO SIBERIA**

- Siberia (5)
- Lookin' for the line (6a+)
- Crestas de Orión (5)

- **EL PIRULÍ**

- Corretones (4+, 25 m)
- Crack-obvia (6c, 30 m)
- Vía del Juanjos (5/A1, 30 m)

- **CARA ESTE**

- Cresta del 70 aniversario CMM (5/A1, 300 m de desnivel)

- **CARA NORTE**

- Espolón Norte (4-, 250 m desnivel)
- Cresta Este (5, 150 m)
- Albina (4+, 140 m)
- Travesía de las cimas

- **PEÑA CARMEN**

- Vía normal (4, 20 m)
- Vía del diedro (5, 25 m)

- **PARED DE LA BALSA**

- Bedelene (V/A2, 65 m))

# ÍNDICE

## Torres del Cárcabo

- Brecha del Quipar
- Brecha del Índio
- Pilar del Fin del siglo
- Tomahawk
- Fisura Cherokee

---

## Sectores de escalada deportiva

- **SECTOR DRÁCULA**
  - Chocolate con churros (6a+)
  - Tatuaje solar (6a+)
  - Morocco (6a+)
  - Confesiones (5)
  - San Patrás (4+)
  - Bedelene (5/A2, 65 m)
- **SECTOR DE LA BALSA**
  - Chocolate con churros (6a+)
  - Tatuaje solar (6a+)
  - Morocco (6a+)
  - Confesiones (5)
  - San Patrás (4+)
  - Bedelene (5/A2, 65 m)
- **SECTOR DARTAÑÁN**
  - Vías de deportiva de hasta 7b (croquis no disponibles)
- **SECTOR DE LOS FRUITIS**
  - Toma Quina (6a)
  - Santa Catalina (6b)
  - Anorexia (5+)
  - Bulimia (6a)
  - Draculín (5+)
  - Veneno (6b)
  - Israel (5)
  - Palestina (5)
  - Mochilo (4+)
  - Naranjito (5-)
  - Pincho (5+)
  - Gazpacho (5)
- **SECTOR DE LA ENCÍA**
  - Nudos (3+)
  - El tren de la bruja (4+)
  - Crisis (6a)
  - Tábula rasa (6a+)
  - Cristales rotos (5-)
  - Seis b, jeje (7a+)
  - Cronos (5+)

## Galería de fotos



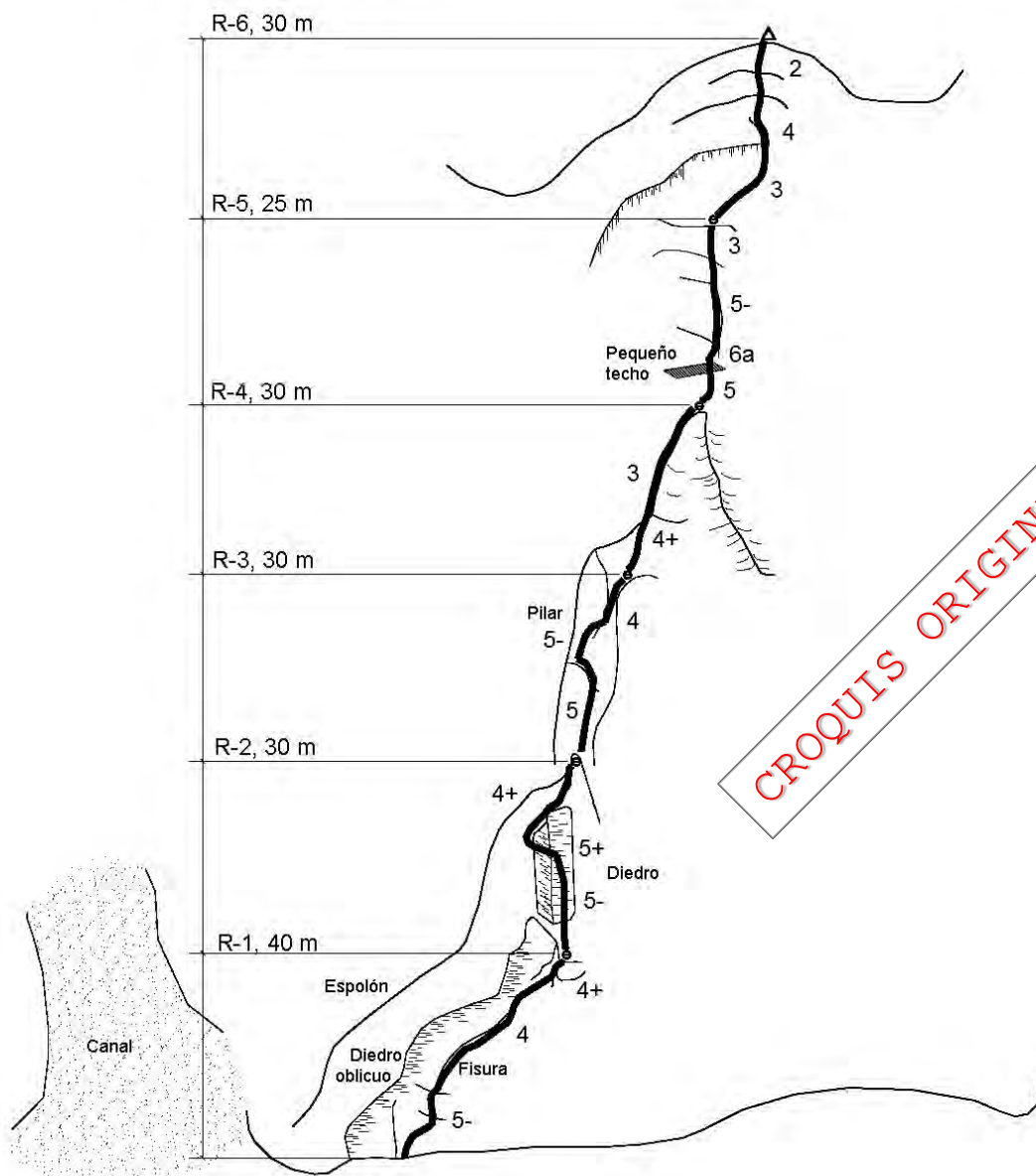
# PARED PRIMERA



# EL ALMORCHÓN

## Pared Primera

VÍA: **"FRAGUEL ROCK"** , MD inf, 185 m, 6a, max. oblig. 5



Primera ascensión:


19 de mayo de 2001 por Félix Gómez de León e Ignacio González.

**Vía semiequipada**

## El Almorchón. Pared Primera

### **“Conexión ADN”**

(210 m, 6c, max. obligado 6a). SEMIEQUIPADA.



Vía semiequipada

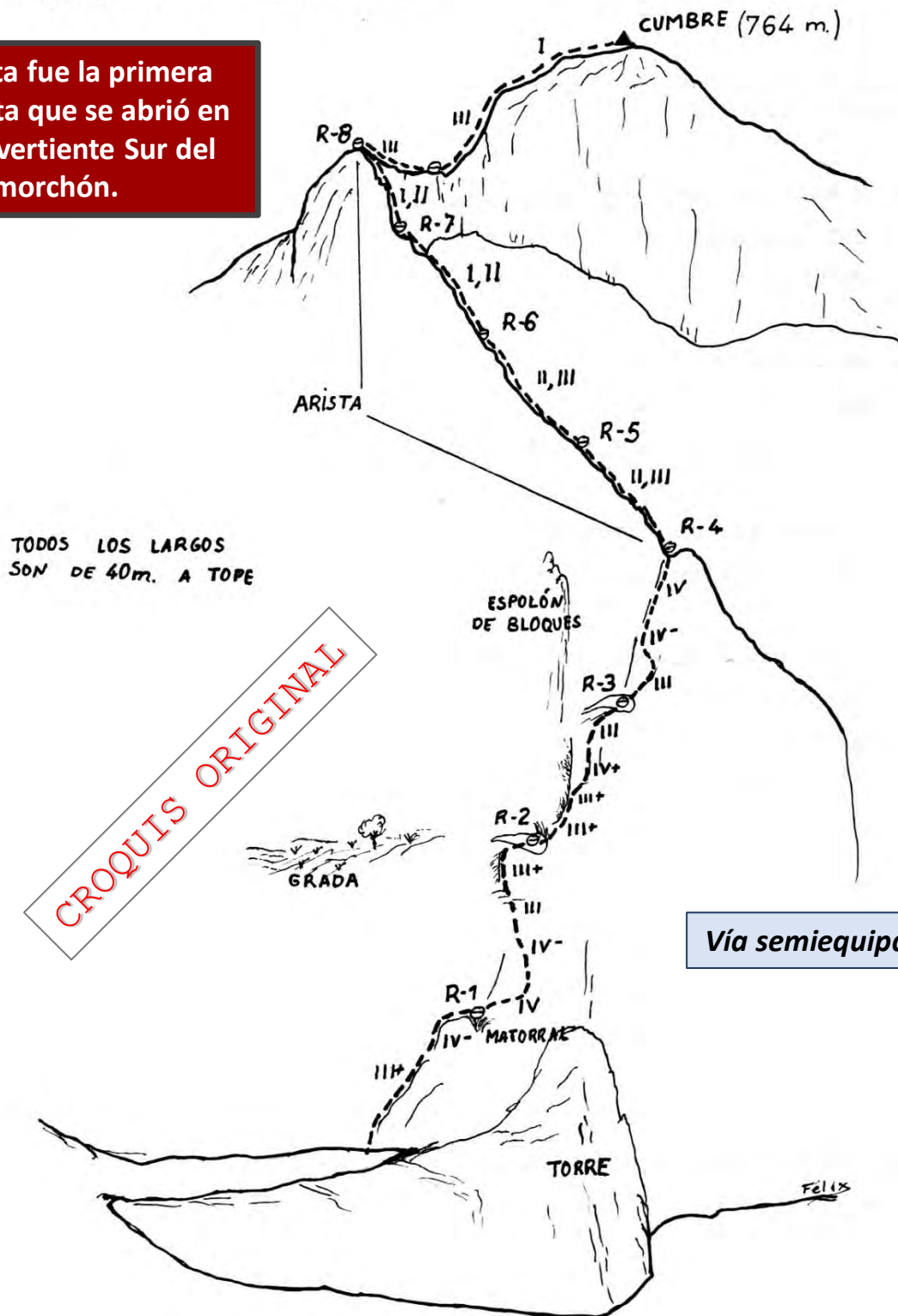
# ALMORCHÓN

«Arista Sur» D inf

PRIMERA ASCENSION: Jose Luis Clavel  
Felix Gómez de León (17-XI-82)

LONGITUD: 350 m. (aprox.)

Esta fue la primera  
ruta que se abrió en  
la vertiente Sur del  
Almorchón.




TODOS LOS LARGOS  
SON DE 40m. A TOPE

CROQUIS ORIGINAL


Vía semiequipada

Felix

# CURIOSIDADES



CROQUIS ORIGINAL



Al voltear la imagen

Forzando el contraste para destacar el fondo de la fotocopia y volteando la imagen, se descubre que el reverso del croquis original era...

¡Un examen de álgebra!

# CROQUIS ACTUAL


## EL ALMORCHÓN - Pared Primera

### *“Arista Sur”*

1ª ascensión: 17/11/1982

Félix Gómez de León

José Luís Clavel



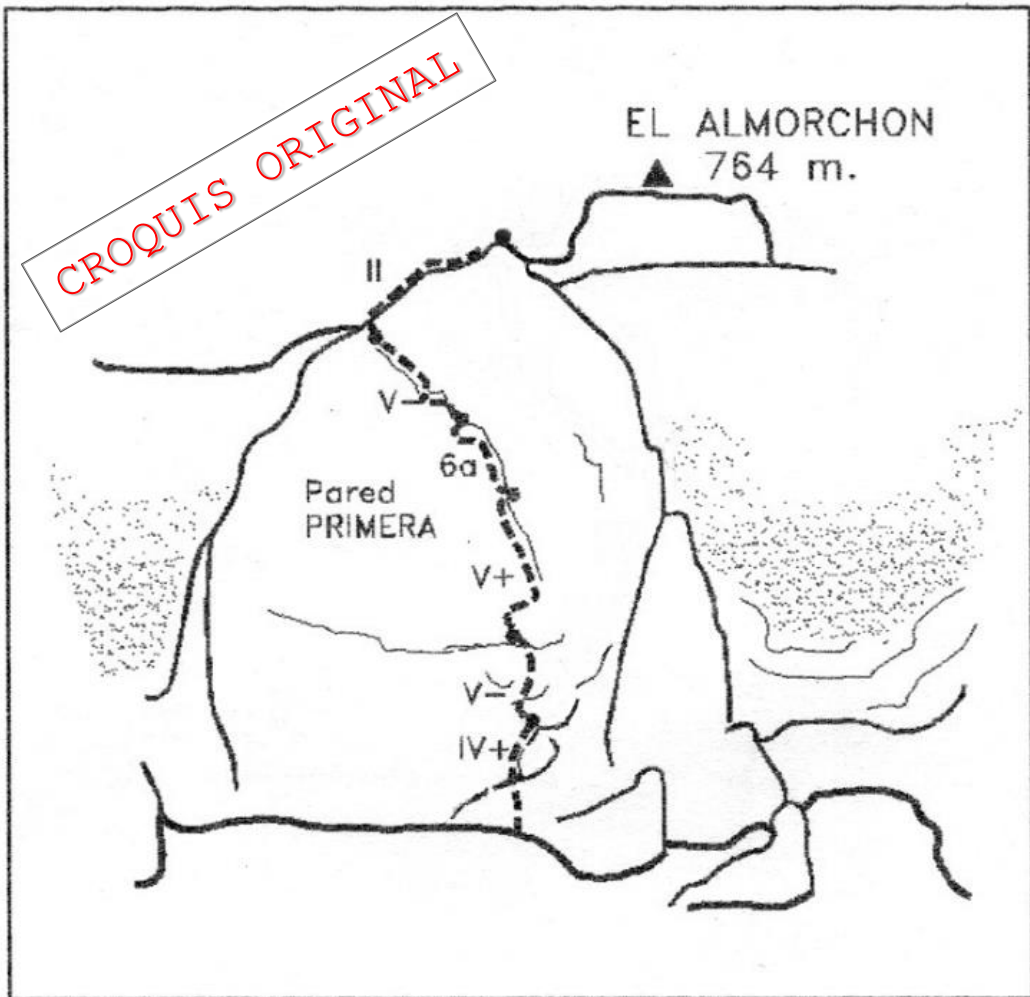
Vía semiequipada

## EL ALMORCHÓN - Pared Primera

Vía: **DIAGONAL** (200 m)

Primera ascensión: (08/01/1995)

Félix Gómez de León, Miguel A. Díez Vives y Daniel Díez Vives



*Vía semiequipada*

# EL ALMORCHÓN - Pared Primera



Fuente: [ESCALADA VÍA "DIAGONAL" 6a / 200m. ALMORCHÓN CIEZA \(MURCIA\)](http://pacobonati.blogspot.com)  
([pacobonati.blogspot.com](http://pacobonati.blogspot.com))

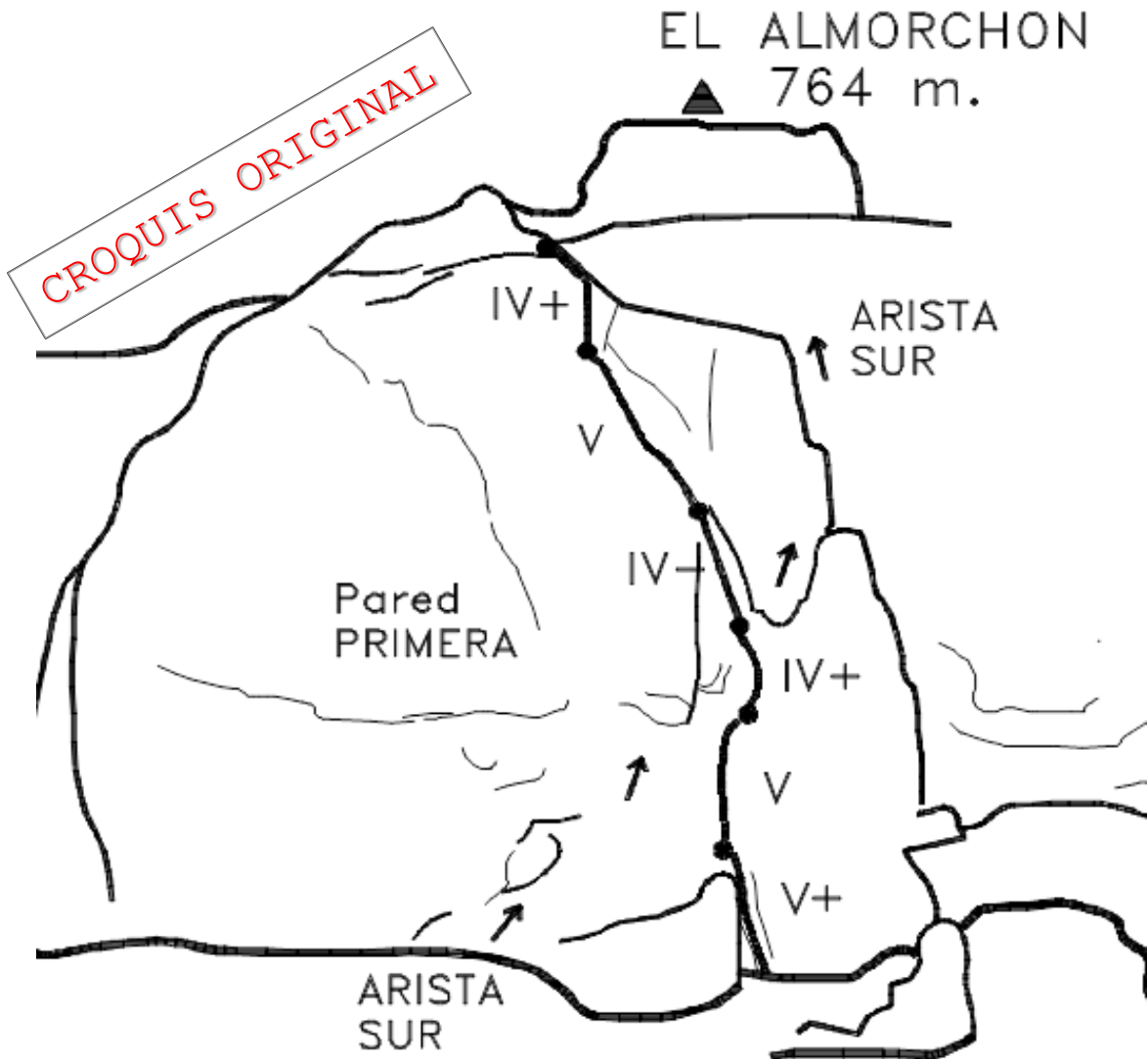


## EL ALMORCHÓN - Pared Primera

Vía: **ÉSPOLÓN DIRECTO** (240 m)

Primera ascensión: (1987)

Félix Gómez de León y Miguel A. Díez Vives



**Vía semiequipada. Requiere material flotante.**

# EL ALMORCHÓN - Pared Primera



Fuente: [ESCALADA VÍA ESPOLÓN DIRECTO V+/250 M. PARED PRIMERA ALMORCHON CIEZA \(MURCIA\) \(pacobonati.blogspot.com\)](http://pacobonati.blogspot.com)

# EL ALMORCHÓN – Pared Primera

## *“Arista Base”*

Primera ascensión: 18/11/2023

*Félix Gómez de León, Antonio Sarabia (Nino) y José Antonio Pastor.*

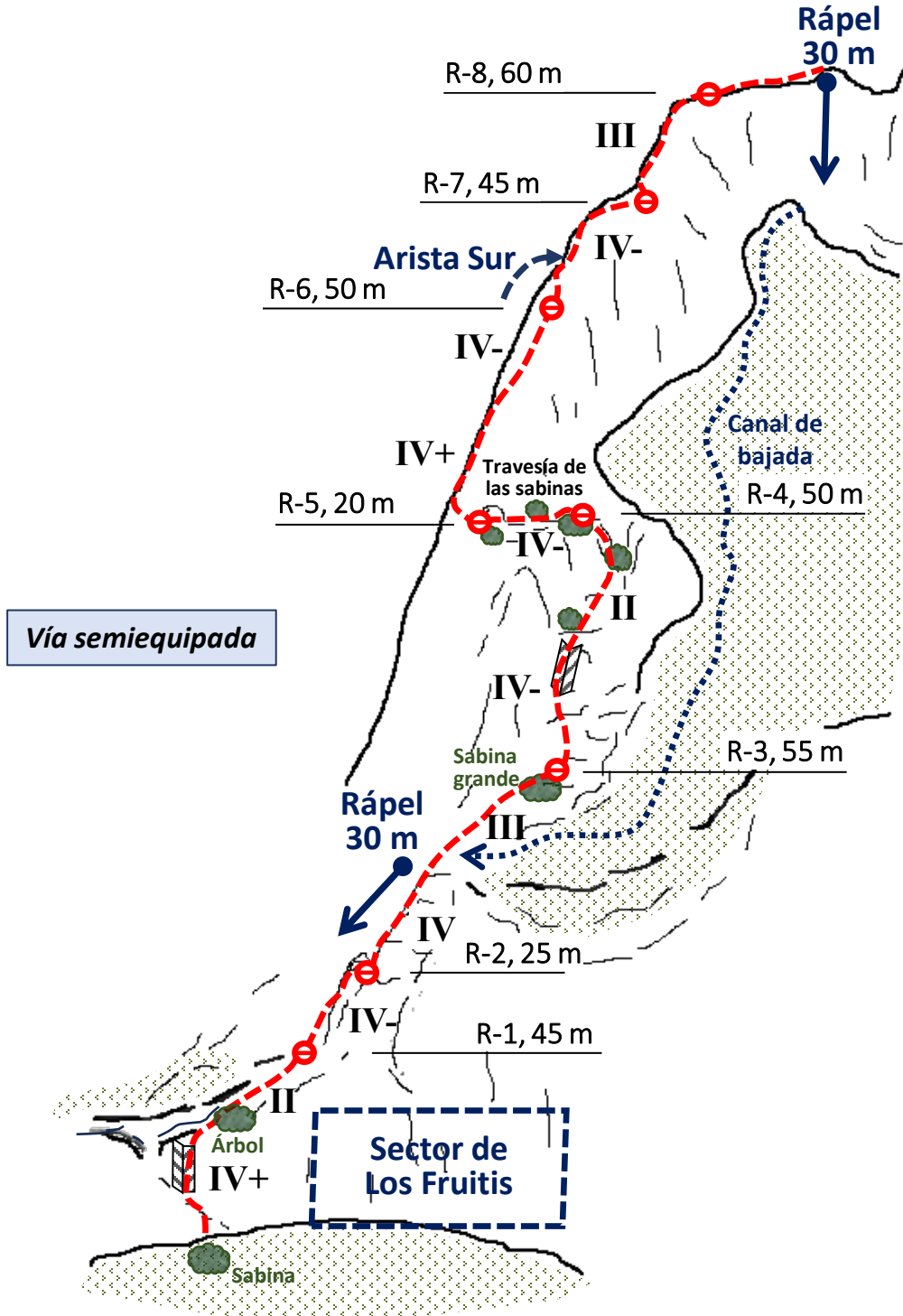


# EL ALMORCHÓN – Pared Primera

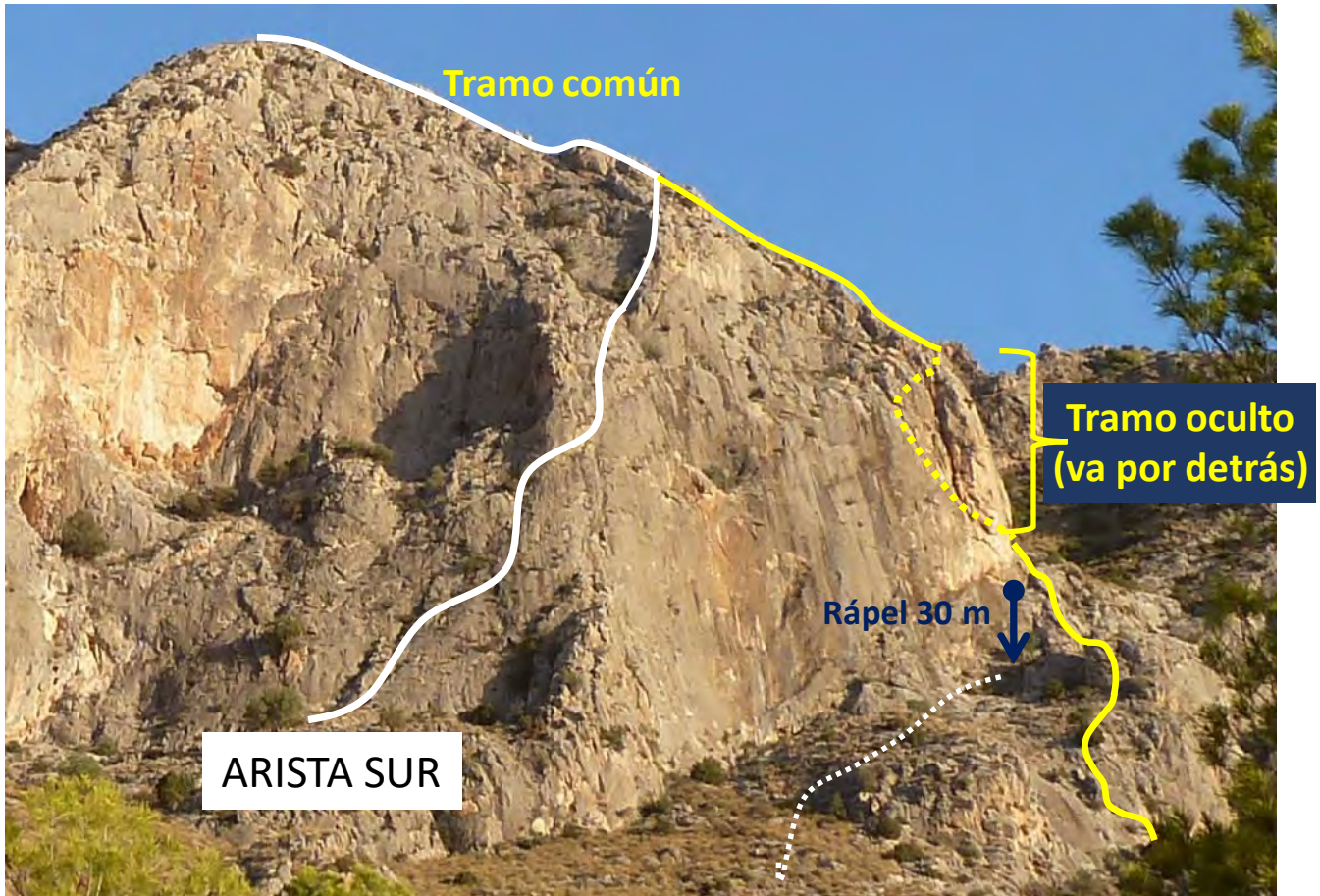
## *“Arista Base”*

Primera ascensión: 18/11/2023

*Félix Gómez de León, Antonio Sarabia (Nino) y José Antonio Pastor.*



EL ALMORCHÓN – Pared Primera  
**“Arista Base”** (355 m, max. IV+)



# PARED GRIS



# EL ALMORCHÓN – Pared Gris



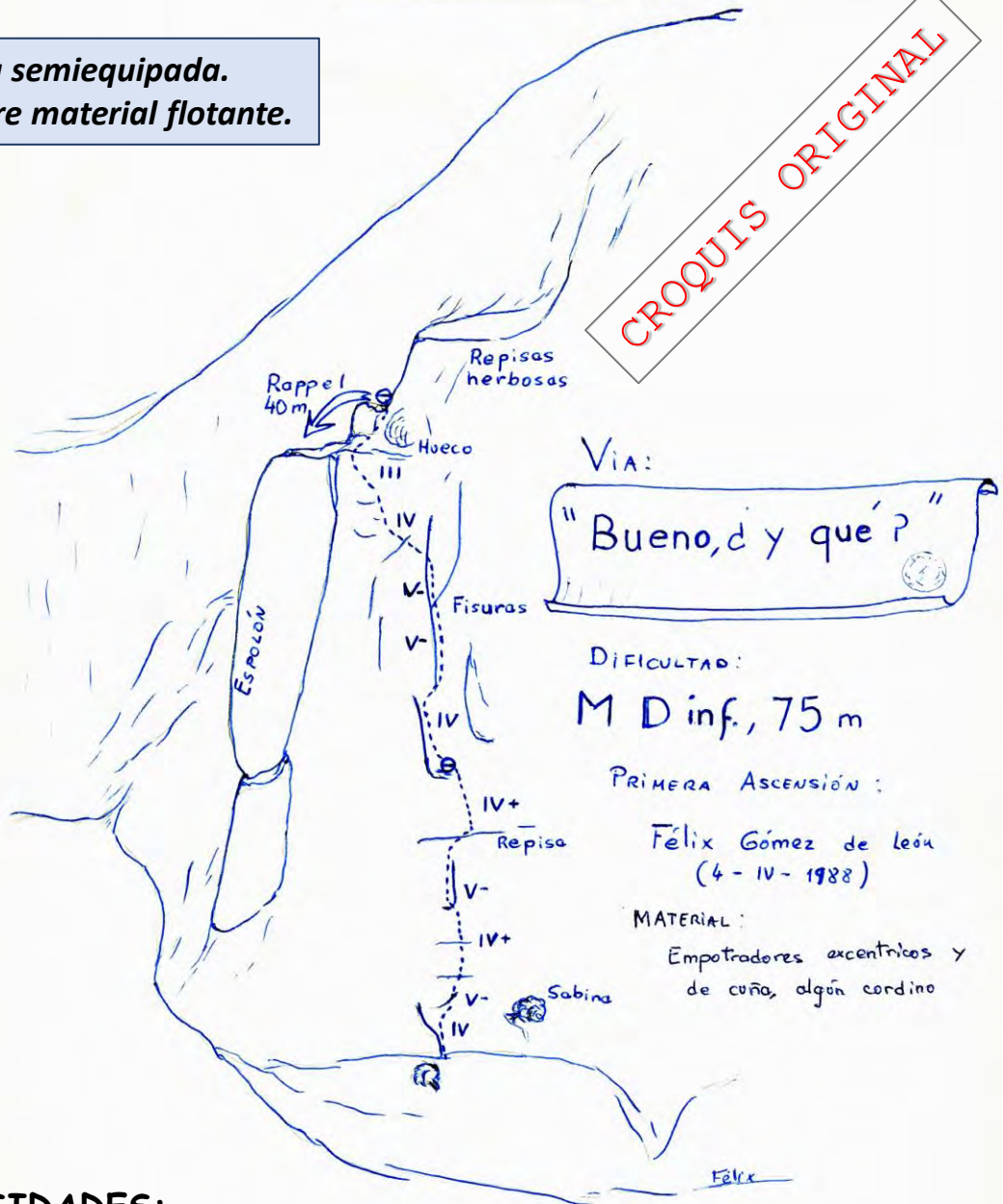
## CROQUIS ACTUALES

- Las vías 4, 5, 6, 7, 8, 10, 12 y 13 abiertas y equipadas por Manuel Dato y José Ángel Almela.
- Las vías 1, 2, 3 y 11 abiertas y equipadas por Félix Gómez de León.
- La vía 14 abierta por Félix Gómez de León y equipada por Mariano Ortiz.
- Al día de la fecha, todas las vías están completamente equipadas, excepto la número 9, “Bueno y qué”, que requiere algún material flotante.

# ALMORCHÓN

Vía semiequipada.  
Requiere material flotante.

CROQUIS ORIGINAL



## CURIOSIDADES:

Ese día había quedado con un colega para subir esta evidente línea, pero la noche anterior le surgió un contratiempo y me dijo que no podía venir. Bueno... decidí ir solo.

Esa mañana el tiempo se levantó amenazando lluvia. Bueno... Lo tenía todo preparado, así que, a pesar del mal tiempo, decidí ir.

Al llegar allí empezó a chispear. Bueno... puesto que ya estaba allí, decidí subir al pie de la pared.

Dejó de llover, pero el tiempo no mejoraba. Bueno... Aún así decidí empezar a escalar y, finalmente, acabé saliendo por arriba. Pese a todos los contratiempos... **Bueno, ¿y qué?**... Acabé abriendo la vía.

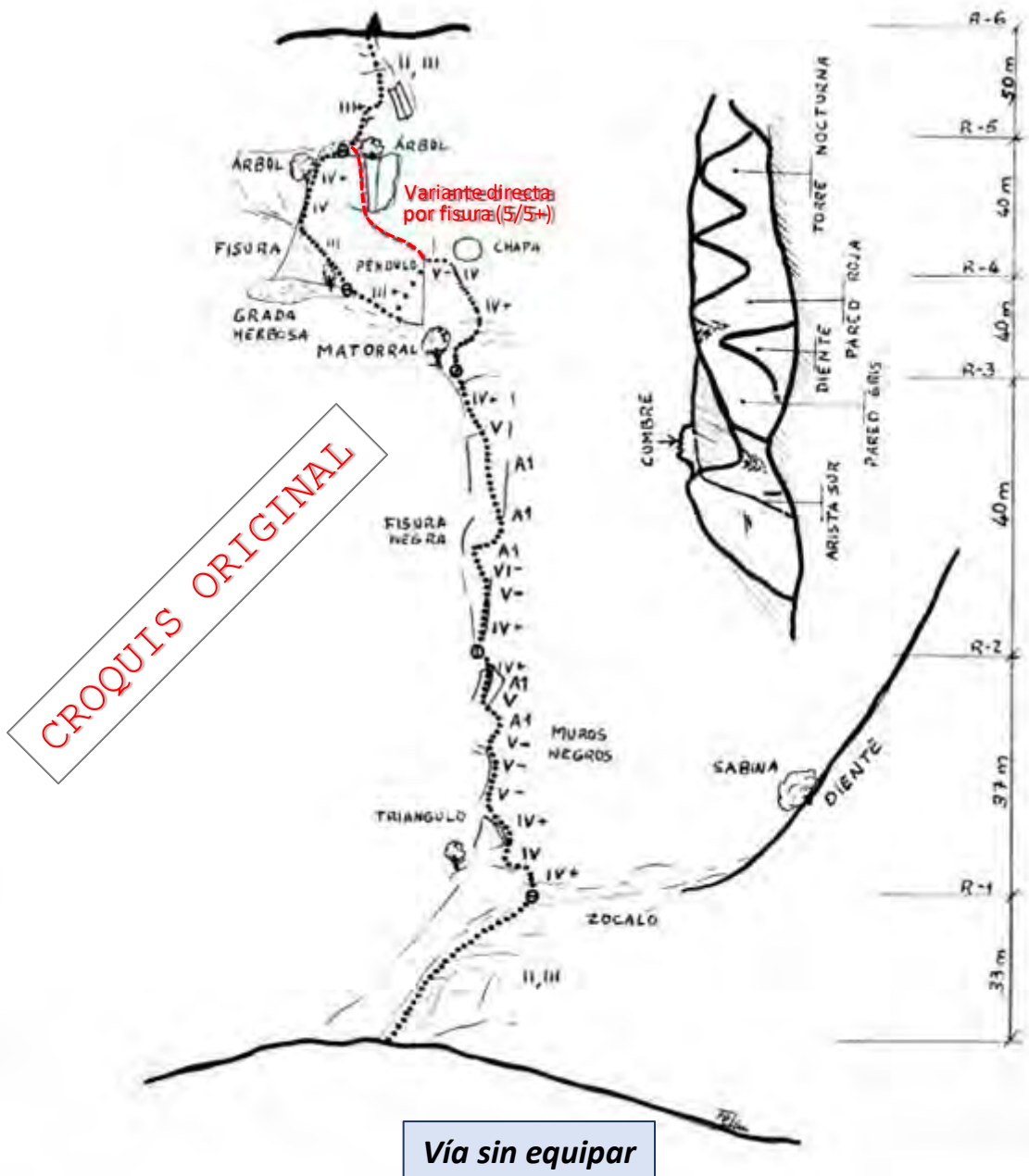


# ALMORCHÓN (Pared Gris)

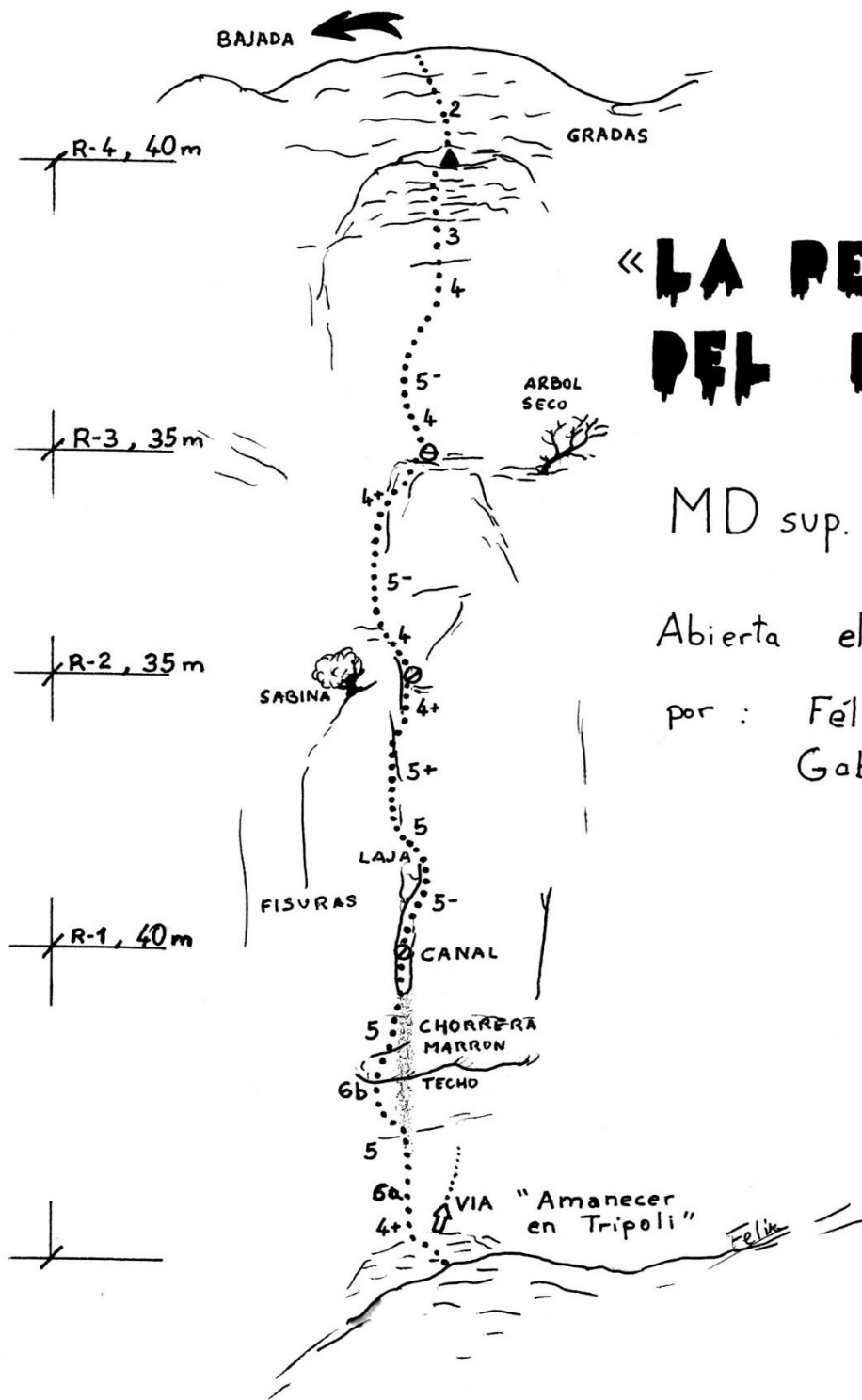
VIA: «MISTERIO EN LA OSCURIDAD»

MD inf.

PRIMERA ASCENSION: Félix Gómez de León  
(absoluta a la PARED GRIS) Antonio Gallardo del Río (Gari)  
(22-10-1984)



# ALMORCHÓN



## «LA PESADILLA DEL FRIQUI»

MD sup. , 140m , 6b

Abierta el 21-III-1988

por : Félix Gómez de León  
Gabino Cortés

Vía semiequipada

ALMORCHÓN - PARED GRIS

« Amanecer en Trípoli »  
(M. D., 140 m)

CROQUIS ORIGINAL

La guerra

EE.UU. bombardeó Trípoli

Nuevo bombardeo USA en Trípoli y ataque libio en Italia

equipada  
equipada  
equipada  
equipada

Esta madrugada

ABIERTA POR:  
Fede Zapata Mtnez.  
Felix Gómez de León  
(Marzo - 1986)

DESCENSO

R4

40 m

R3

30 m

R2

35 m

R1

35 m

IV

IV+

V-

IV+

IV

IV

V

V-

V-

V-

V-

V-

IV+

6a

V

6b+

V

V

IV+

III

Placa

Arbol seco

Diedro

Fisura

Techo

Lajas

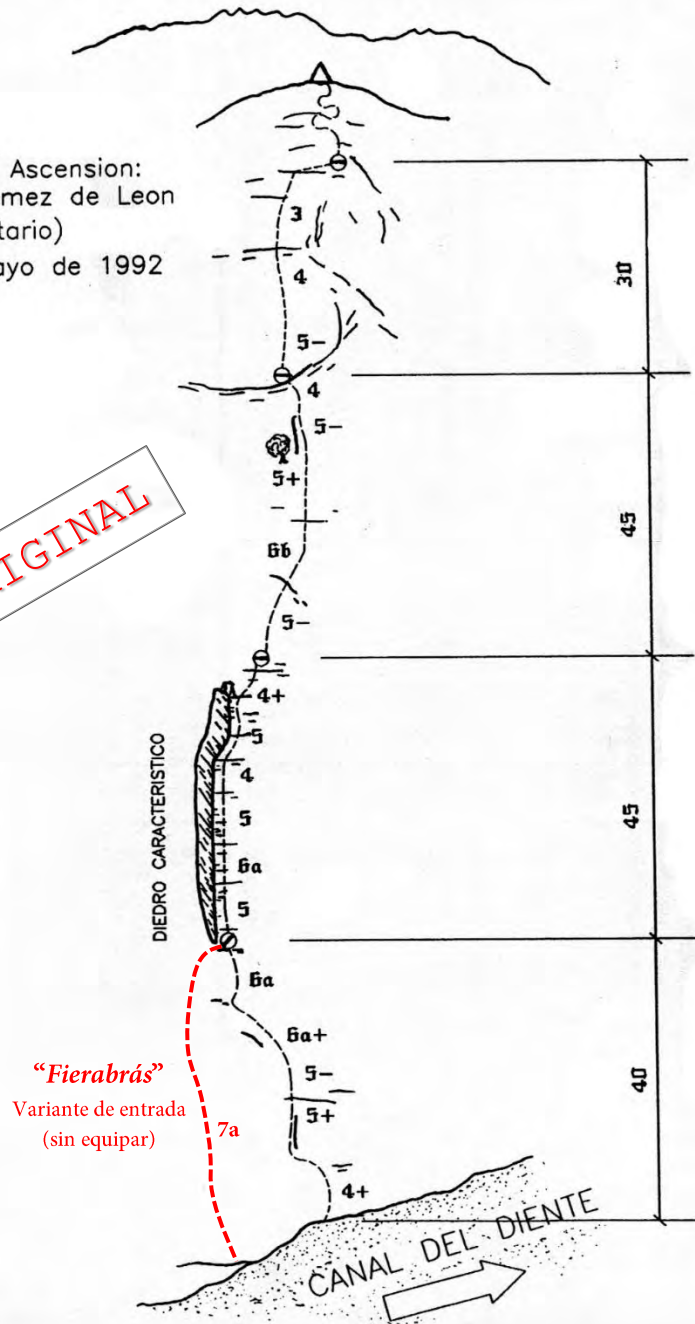
# ALMORCHON

VIA: D. Quijote

MDsup (150 m, 6b)

Primera Ascension:  
Felix Gomez de Leon  
(en solitario)  
7 de Mayo de 1992

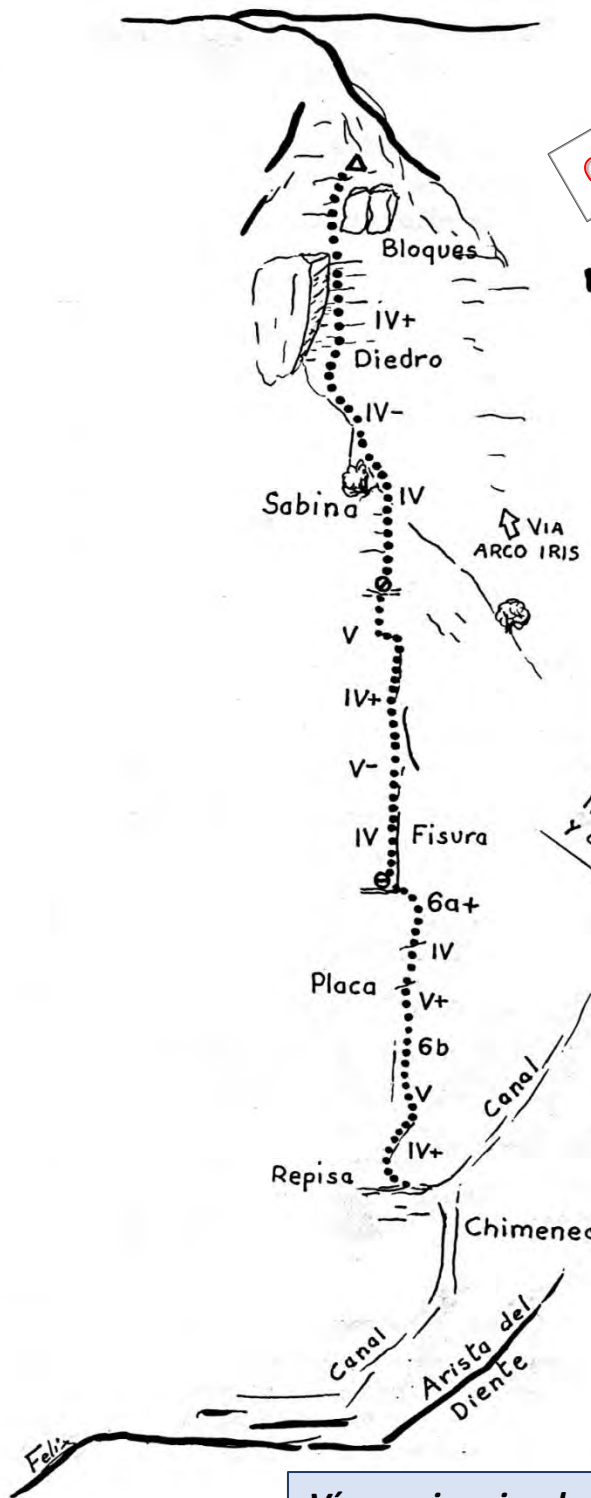
CROQUIS ORIGINAL



Vía equipada (mayormente con spits)

# ALMORCHON

CROQUIS ORIGINAL



## "VIAJE AL MORO"

MD sup.; 110m; 6b

EQUIPADA  
llevar empotradores  
y alguna cinta

PRIMERA ASCENSION  
Fede Zapata Mtnez.  
Félix Gómez de León  
ABRIL - 1989

Vía semiequipada

# EL DIENTE



## EL ALMORCHÓN – *El Diente*



## DIENTE DEL ALMORCHON

### "ARISTA" (1ª Absoluta)

Primera Ascensión: 13-nov-82

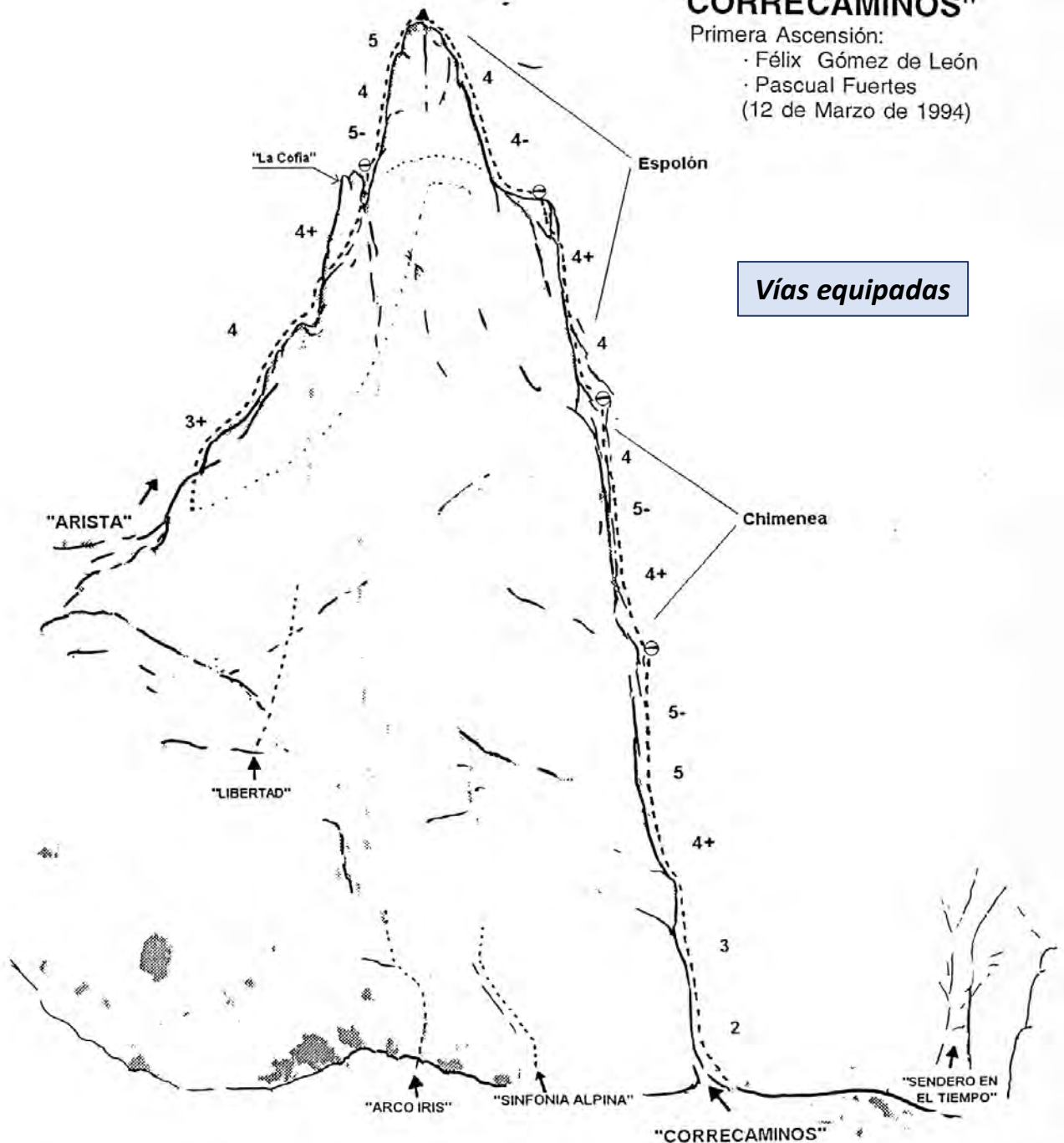
- Félix Gómez de León
- Miguel A. Díez Vives
- Pablo Fernández

### "CORRECAMINOS"

Primera Ascensión:

- Félix Gómez de León
  - Pascual Fuertes
- (12 de Marzo de 1994)

*Vías equipadas*



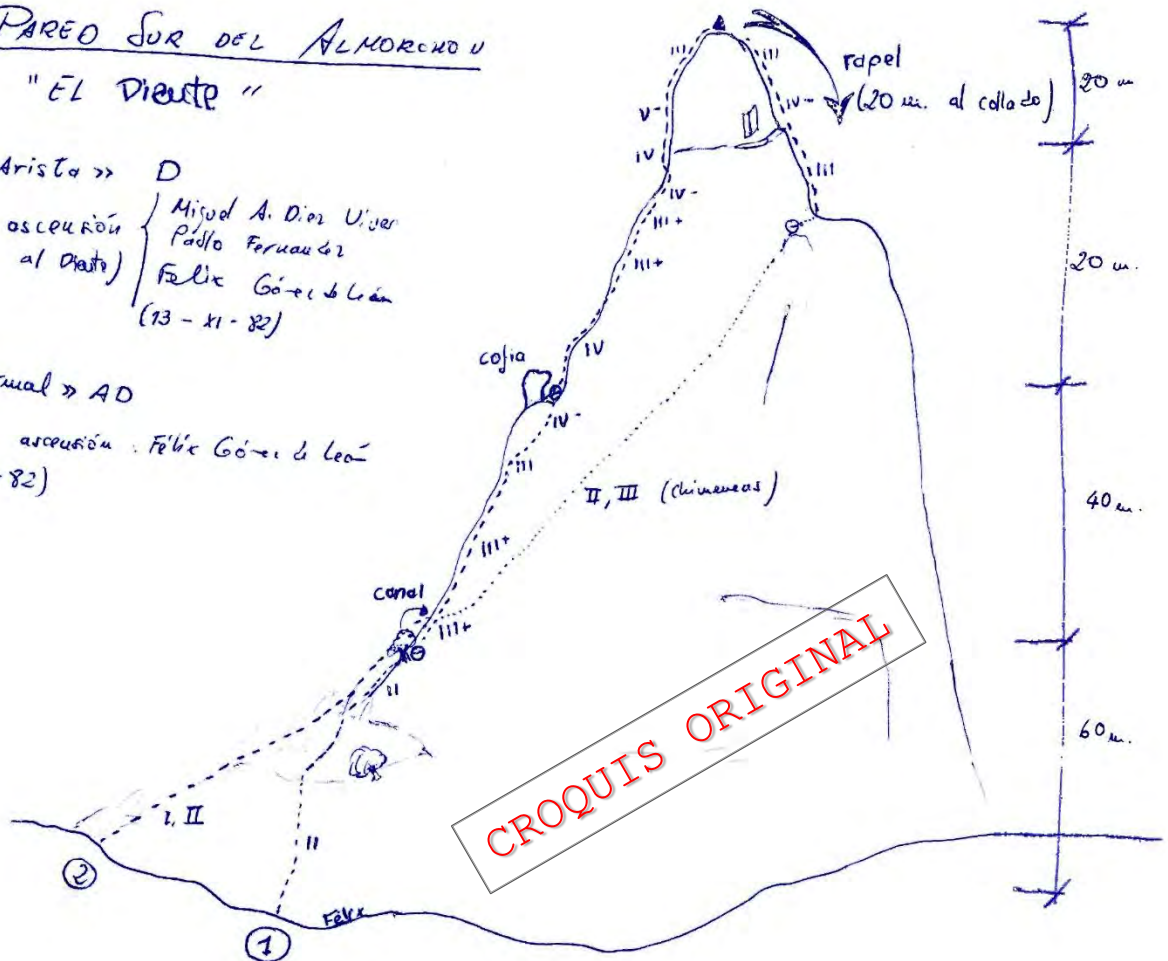


# PARED SUR DEL ALMORCNO U

## "EL Diente"

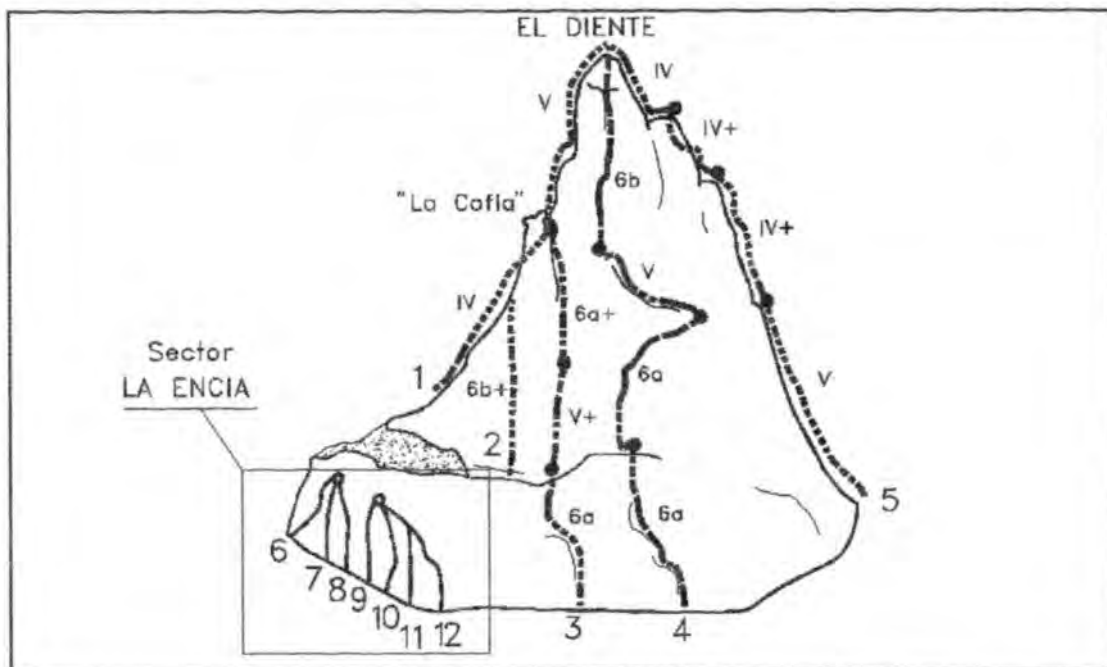
① «Arista» D  
Primera ascensión (asolota al Diente) } Miguel A. Diaz Usher  
Pablo Fernandez  
Felix González León  
(13 - XI - 82)

② Día Normal » AD  
Primera ascensión : Félix González León  
(13 - XI - 82)



## CURIOSIDADES:

1. Tras abrir la "Arista" y haber instalado el rapel en la cumbre del *Diente*, un par de buenos clavos de argolla, decidí echar un vistazo a la profunda canal que se forma a la espalda del *Diente*, entre éste y la pared Gris. Unas chimeneas fáciles, pero entretenidas, llevan al collado. Después, un par de metros en travesía a izquierdas, ya en la cara norte del *Diente*, te dejan en la arista Este -por donde ahora termina la vía "Correcaminos"- que, tras 10-15 metros lleva a la cima. Desde ahí rapelé al collado (solo llevaba una cuerda de 40 m) y destrepé las chimeneas hasta la base, donde me esperaban Pablo y Miguel Ángel.
2. Unos meses después de la primera a la *Arista*, Pablo se encontró con un viejo amigo (se dice el pecado, pero no el pecador) que le contó que había descubierto un monolito de caliza de más de 100 metros de altura y aún virgen, muy cerca de Cieza. Pablo, que empezaba a olerse la coincidencia y el farol del interfecto, le dijo (reproduzco la conversación):
  - Pablo: ¿Lo habéis subido?
  - Interfecto: Sí, hemos sido los primeros en escalarlo.
  - Pablo: ¿En la cima habían dos clavos viejos de argolla?
  - Interfecto: Sí, exacto. ¿Cómo lo sabes?
  - Pablo: Pues, porque esos clavos los puse yo...



- 1.- **"Arista"** D (V,70 m.) (**primera absoluta al Diente**)  
F. Gómez de León, M.A. Díez Vives, Pablo Fernández (13-11-1982)
- 2.- **"Libertad"** 6b+, 50 m.  
F. Gómez de León (23-10-1992)
- 3.- **"Arco Iris"** (parte inferior) MDsup (6a+, 220 m. en total)  
F. Gómez de León, Fede Zapata (18-3-1987)
- 4.- **"Sinfonía alpina"** MDsup (6b,140 m.)  
F. Gómez de León, Fede Zapata (12-10-1991)
- 5.- **"Correcaminos"** D (V,130 m.)  
F. Gómez de León, Pascual Fuertes (12-2-1994)

#### Sector LA ENCÍA

- 6.- **"Nudos"** (III+)
- 7.- **"El tren de la Bruja "** (IV+)
- 8.- **"Crisis"** (6a)
- 9.- **"Tábula rasa"** (6a+)
- 10.- **"Cristales Rotos"** (V-)
- 11.- **"Seis b, je, je"** (7a+)
- 12.- **"Cronos"** (V+)

(Todas las vías abiertas y equipadas por  
Félix Gómez de León y Fede Zapata)

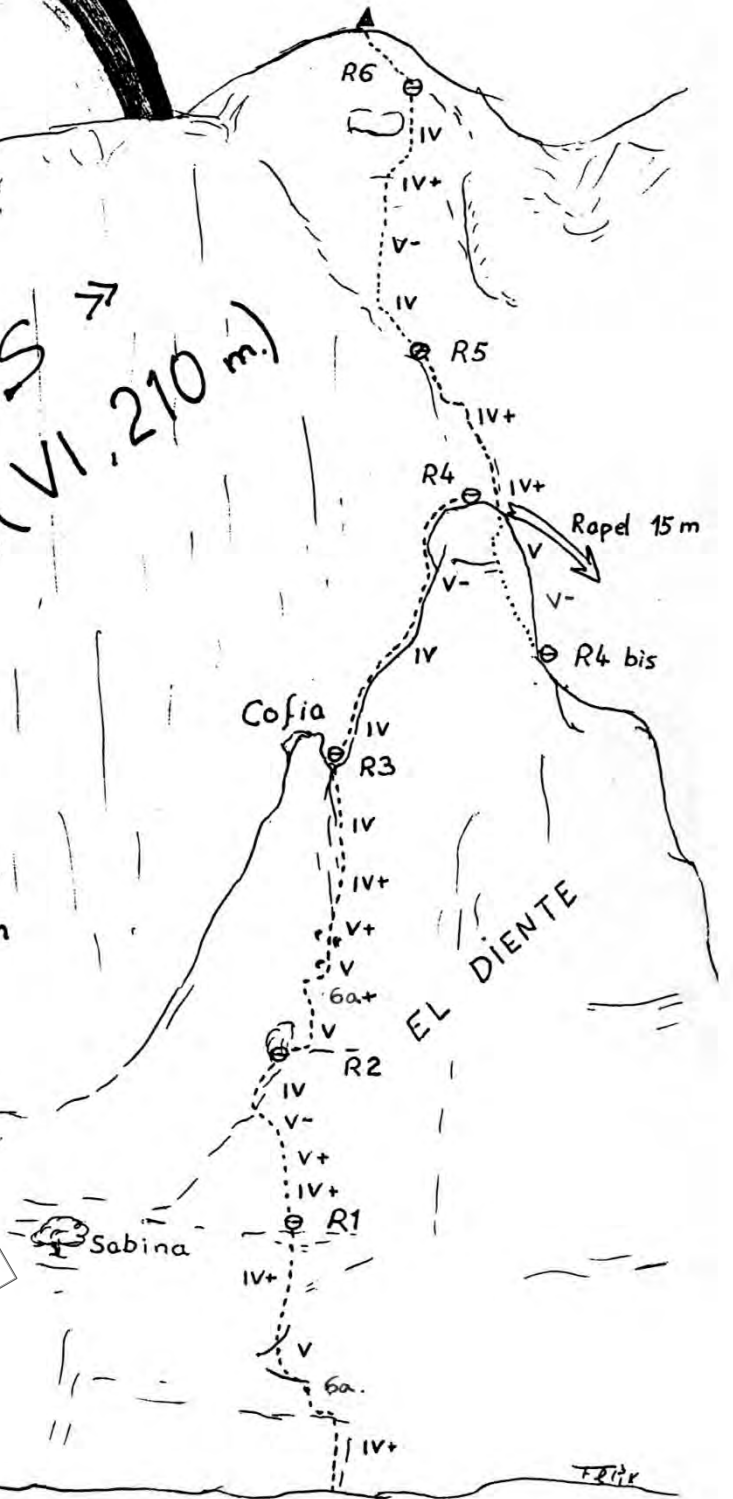


← ARGO IRIS →  
MD SUP. (VI, 210 m.)

PRIMERA ASCENSION:  
Fede Zapata Mtnes.  
Félix Gómez de León  
(Marzo 1987)

Material necesario:  
Juego de empotradores  
" " friend

CROQUIS ORIGINAL



Felix

ALMORCHON

# Sinfonia Alpina

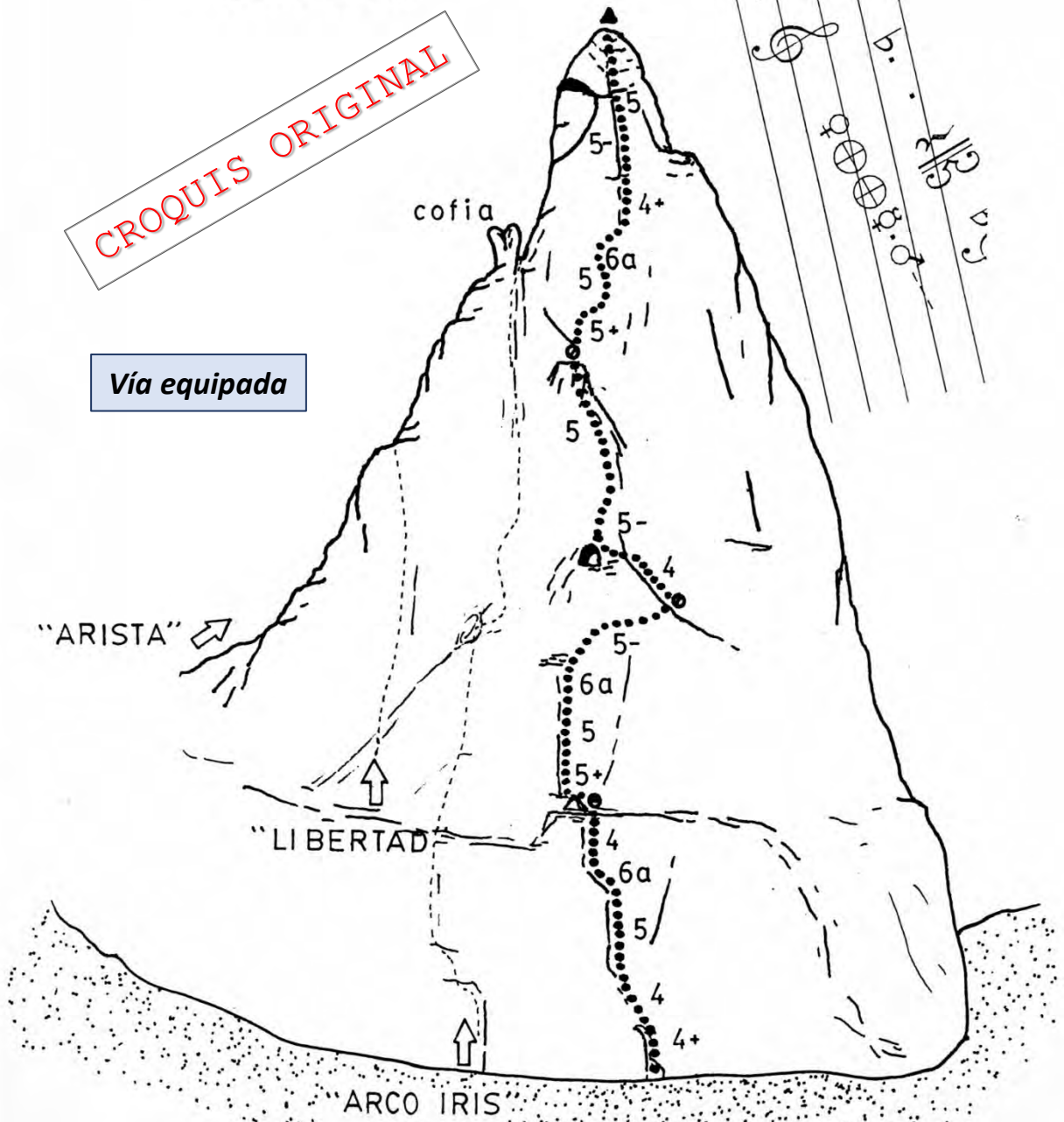

MDsup (145 m., 6a)

**PRIMERA ASCENSION**

*Felix Gomez de Leon  
Fede Zapata Mtnz.  
(12-X-1991)*

**CROQUIS ORIGINAL**

Vía equipada



# DIENTE DEL ALMORCHON

SINFONIA ALPINA 120m

EQUIPADA CON ESPITS

DESCENSO UN RAPEL

VERTIENTE NORTE 30m

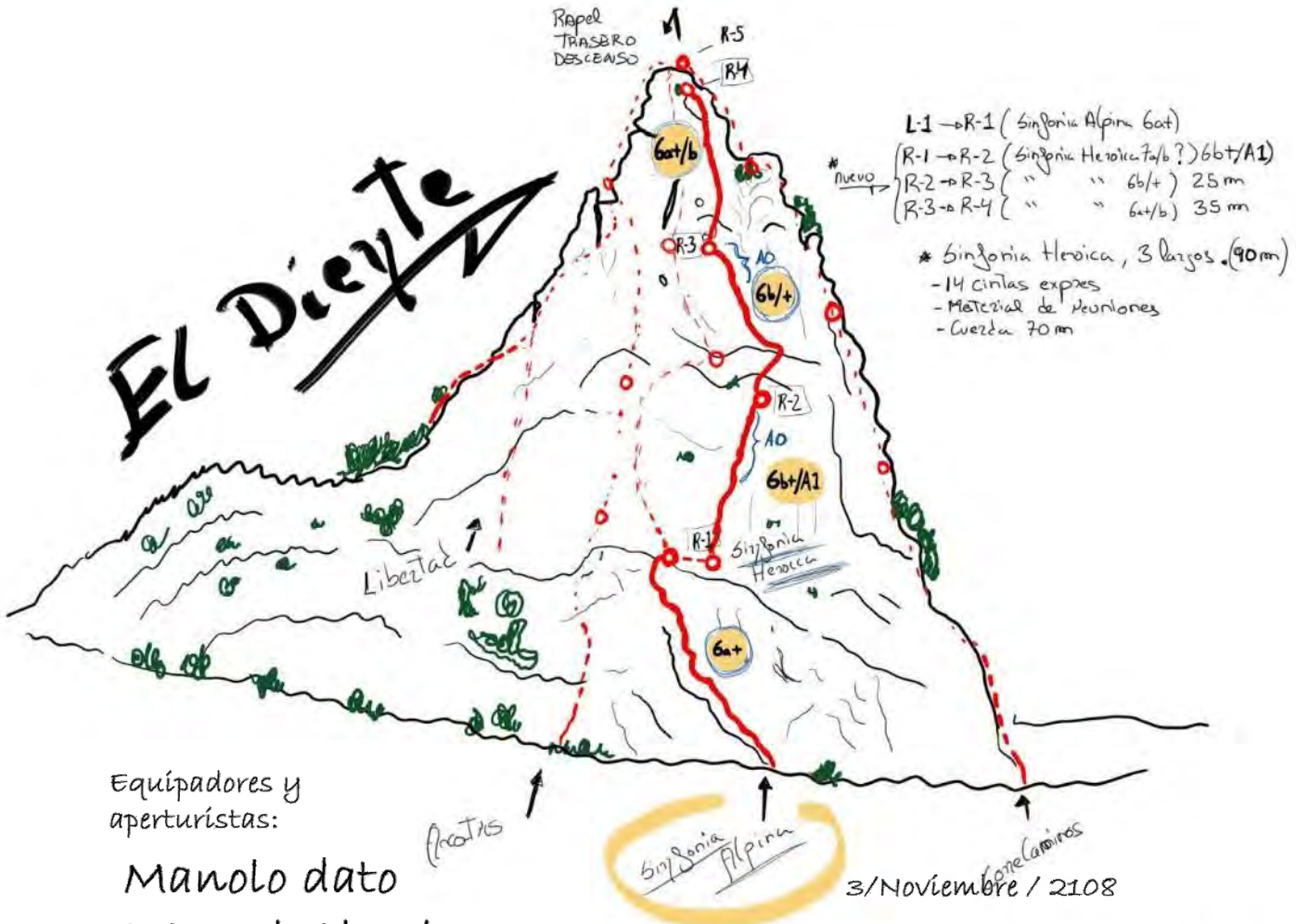
## CROQUIS ACTUAL



Fuente: [Daniel Pomares Mira - Montaña y Escalada: sinfonía alpina \(bioesferamountain.blogspot.com\)](http://Daniel Pomares Mira - Montaña y Escalada: sinfonía alpina (bioesferamountain.blogspot.com))

EL ALMORCHÓN – El Diente

Sinfonía Heróica



Equipadores y  
aperturistas:

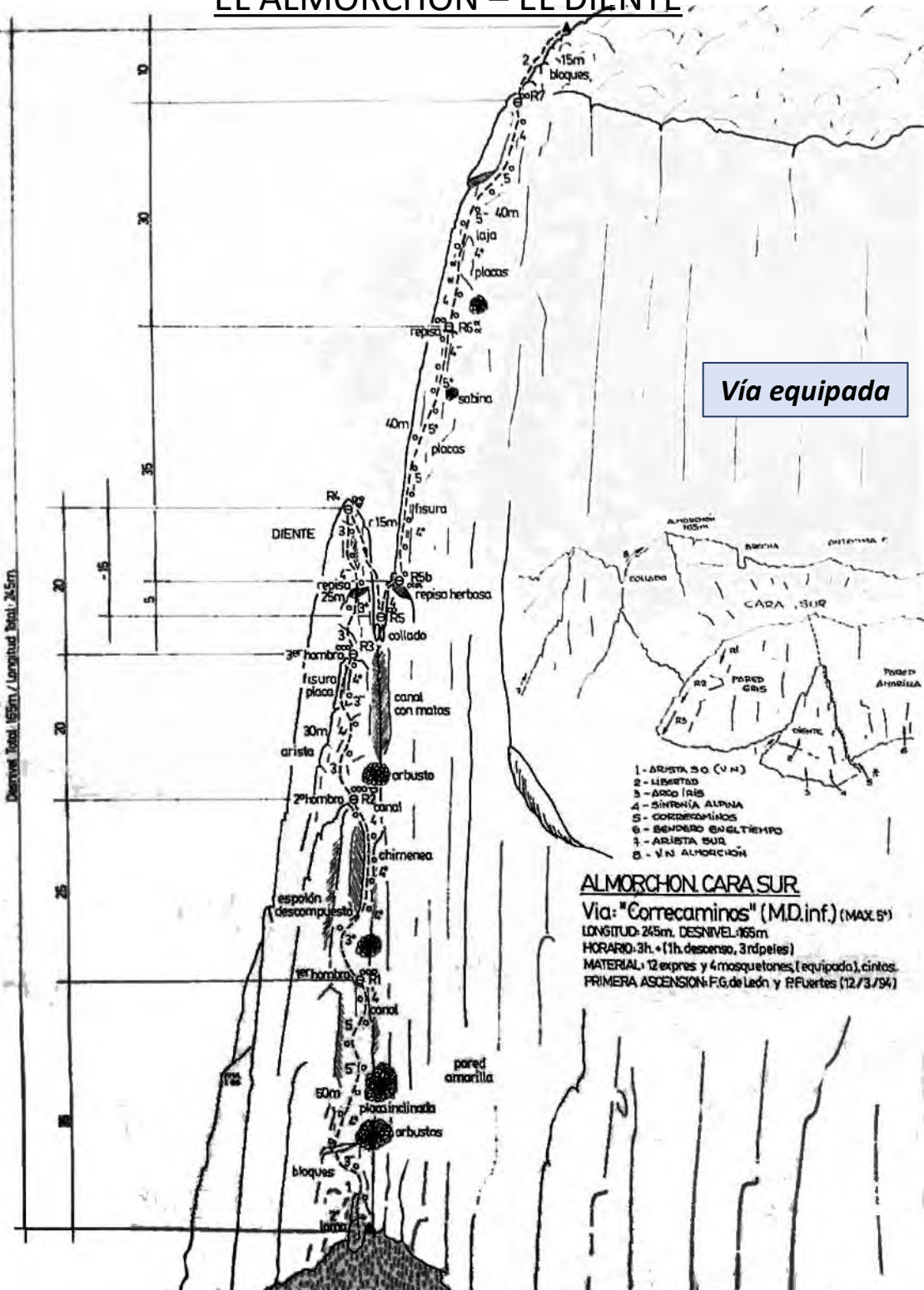
Manolo dato

J. Angel Almela

CROQUIS ORIGINAL

Vía equipada

# EL ALMORCHÓN – EL DIENTE



Magnífico y detallado croquis realizado por Federico Murcia Avilés, sobre un original en papel vegetal, en el que se enlaza la vía "Correcaminos" con los largos superiores de la vía "Arco Iris". Una buena y frecuente combinación.

# PARED ROJA

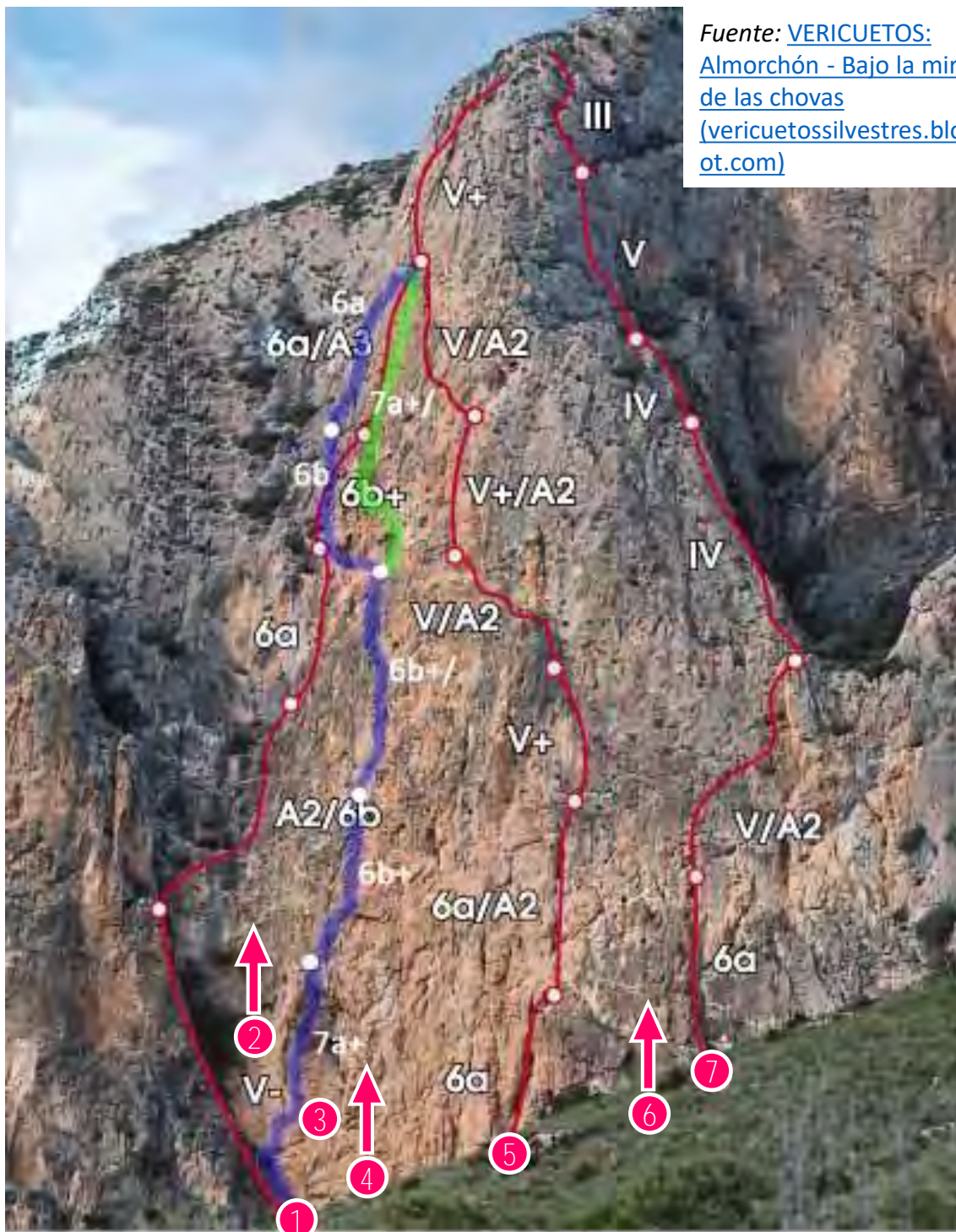


Félix Gómez de León



# EL ALMORCHÓN – PARED ROJA

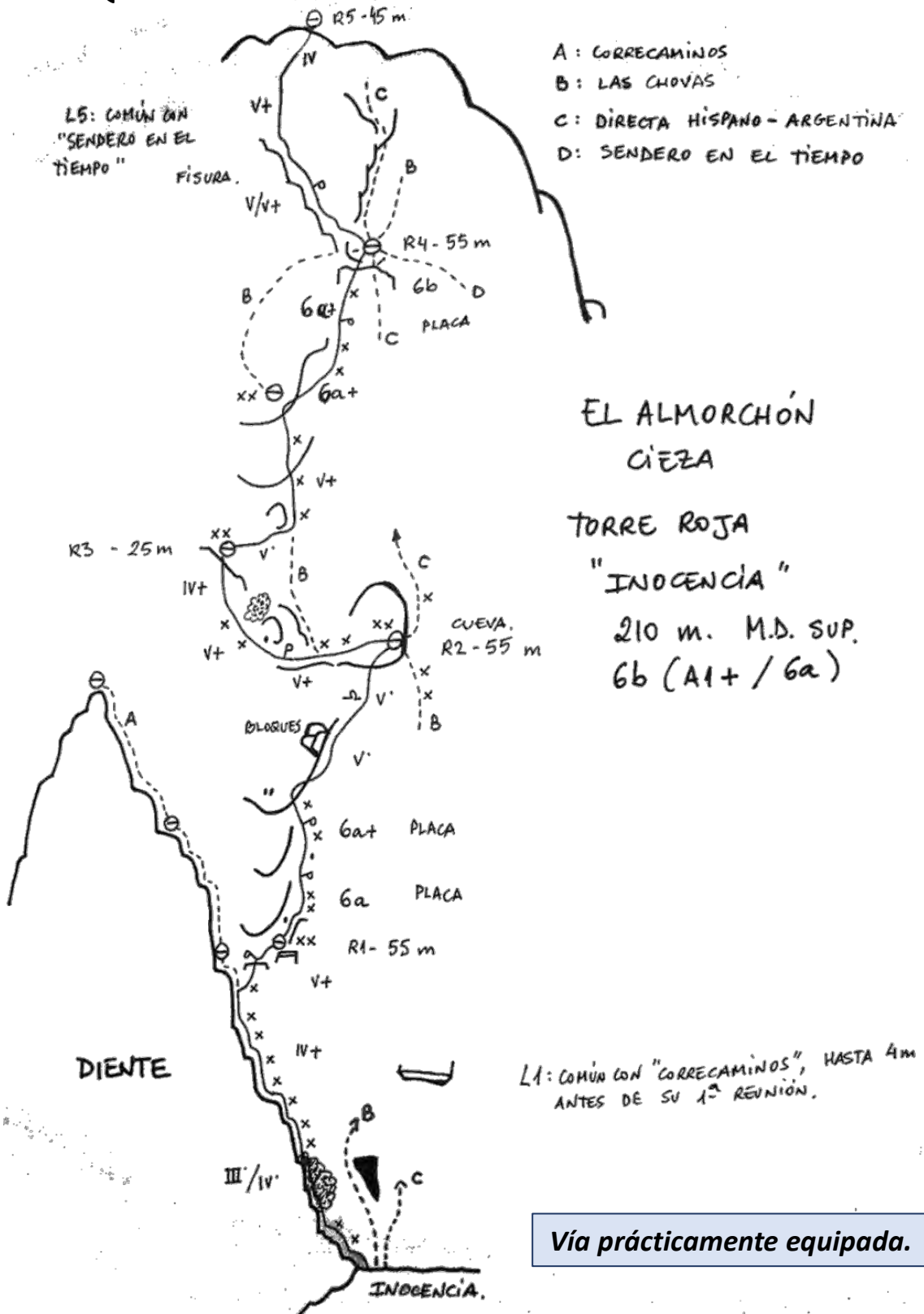
## Ubicación de vías



1. Inocencia;
2. Pequeño Gaucho;
3. Bajo la mirada de las chovas;
4. Directa Hispano-Argentina;
5. Sendero en el Tiempo;
6. Camino, verdad y vida;
7. Espolón Inaugural.

# EL ALMORCHÓN – PARED ROJA

## CROQUIS ACTUAL



# EL ALMORCHÓN – PARED ROJA

MURCIA

PAREDES DEL ALMORCHÓN  
TORRE ROJA

VIA: INOCENCIA

ED, 240 M.

(6b+/A3 - V+ OBL.)

SERGIO HERNANDEZ

JOSE LOPEZ

FCO. BELCHI

1996

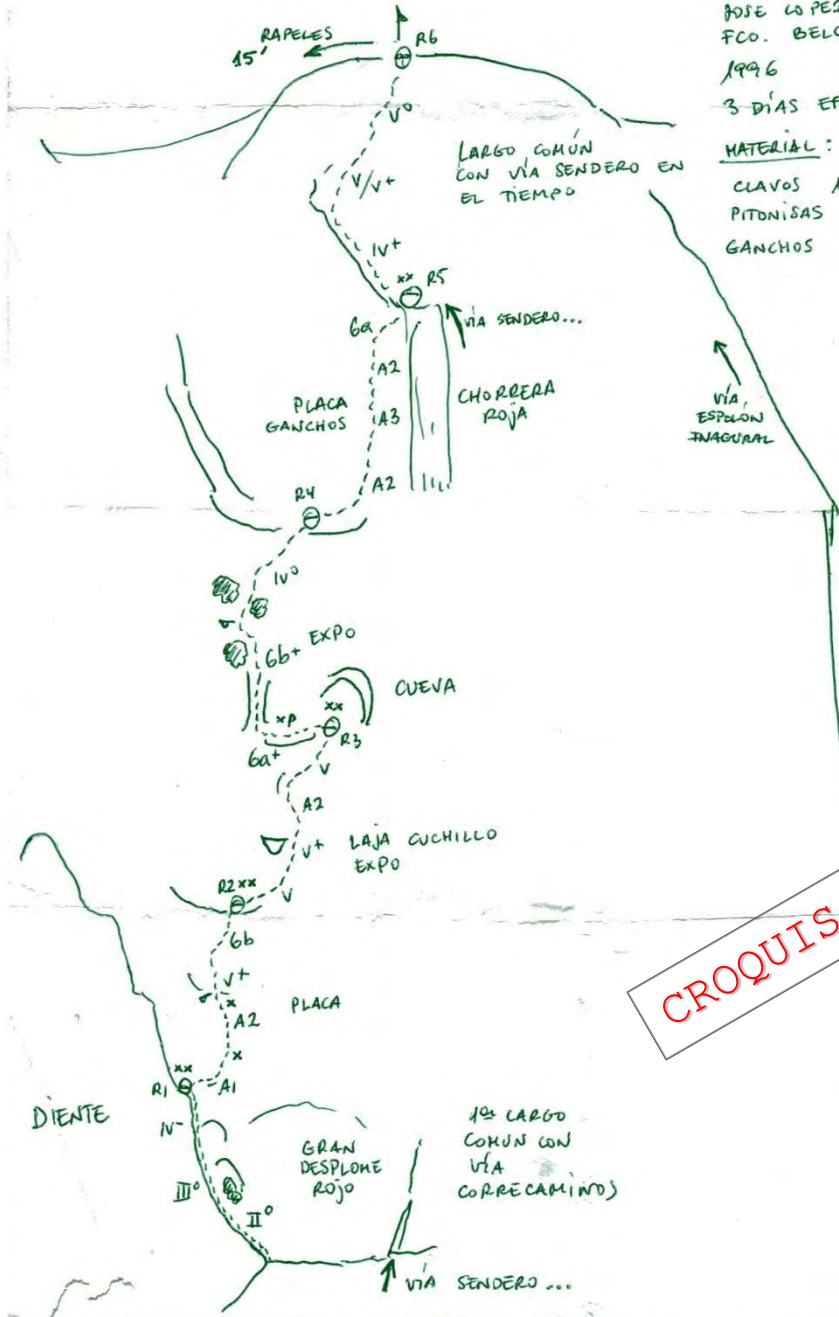
3 DÍAS EFECTIVOS NO CONSECUTIVOS

MATERIAL:

CLAVOS 10-12

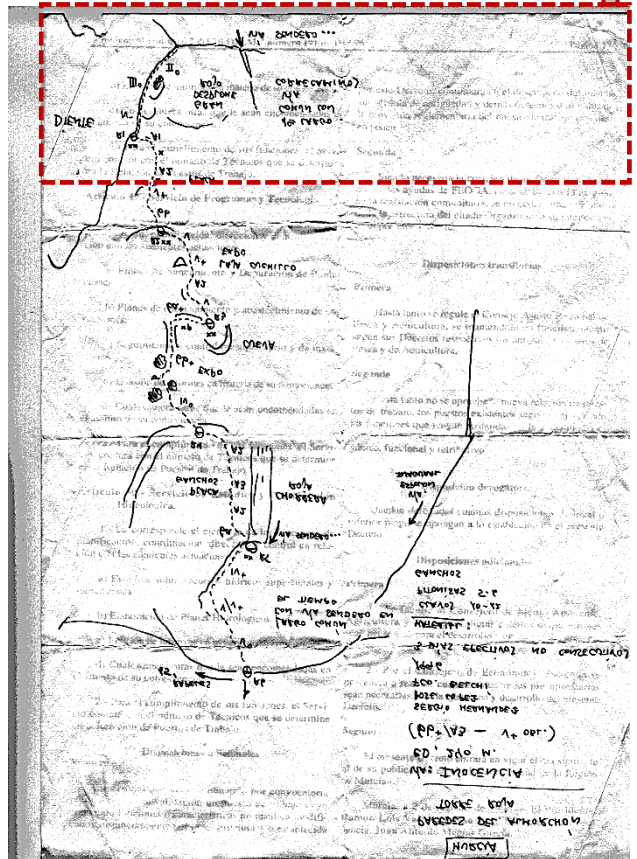
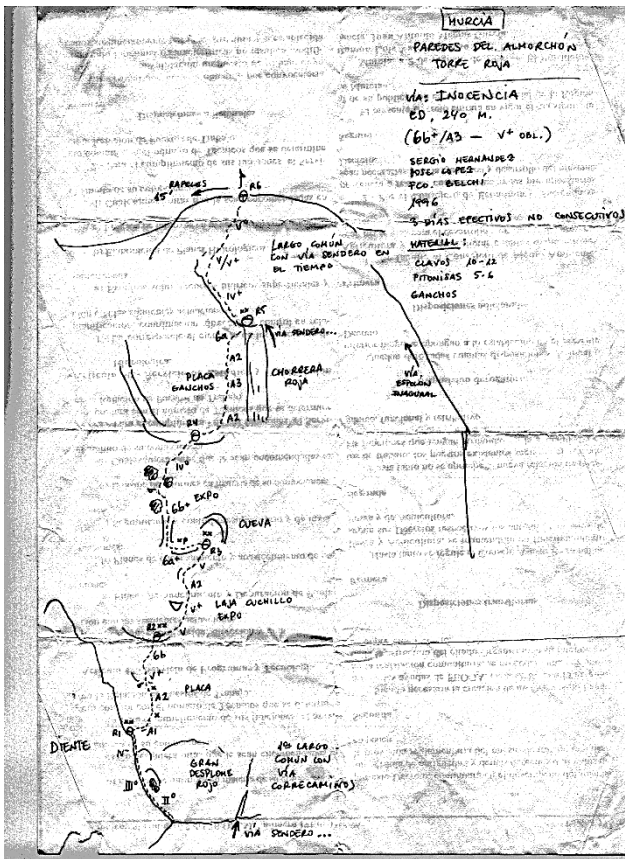
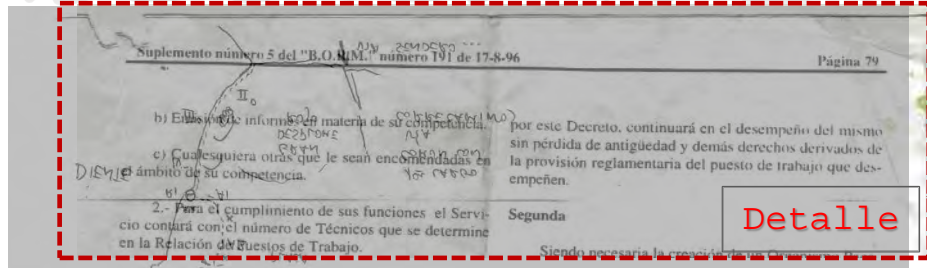
PITONISAS 5-6

GANCHOS



CROQUIS ORIGINAL

# CURIOSIDADES



CROQUIS ORIGINAL

Al voltear la imagen

Forzando el contraste para destacar el fondo de la fotocopia y volteando la imagen, se descubre que el reverso del croquis era...  
**¡Una página del BORM!**

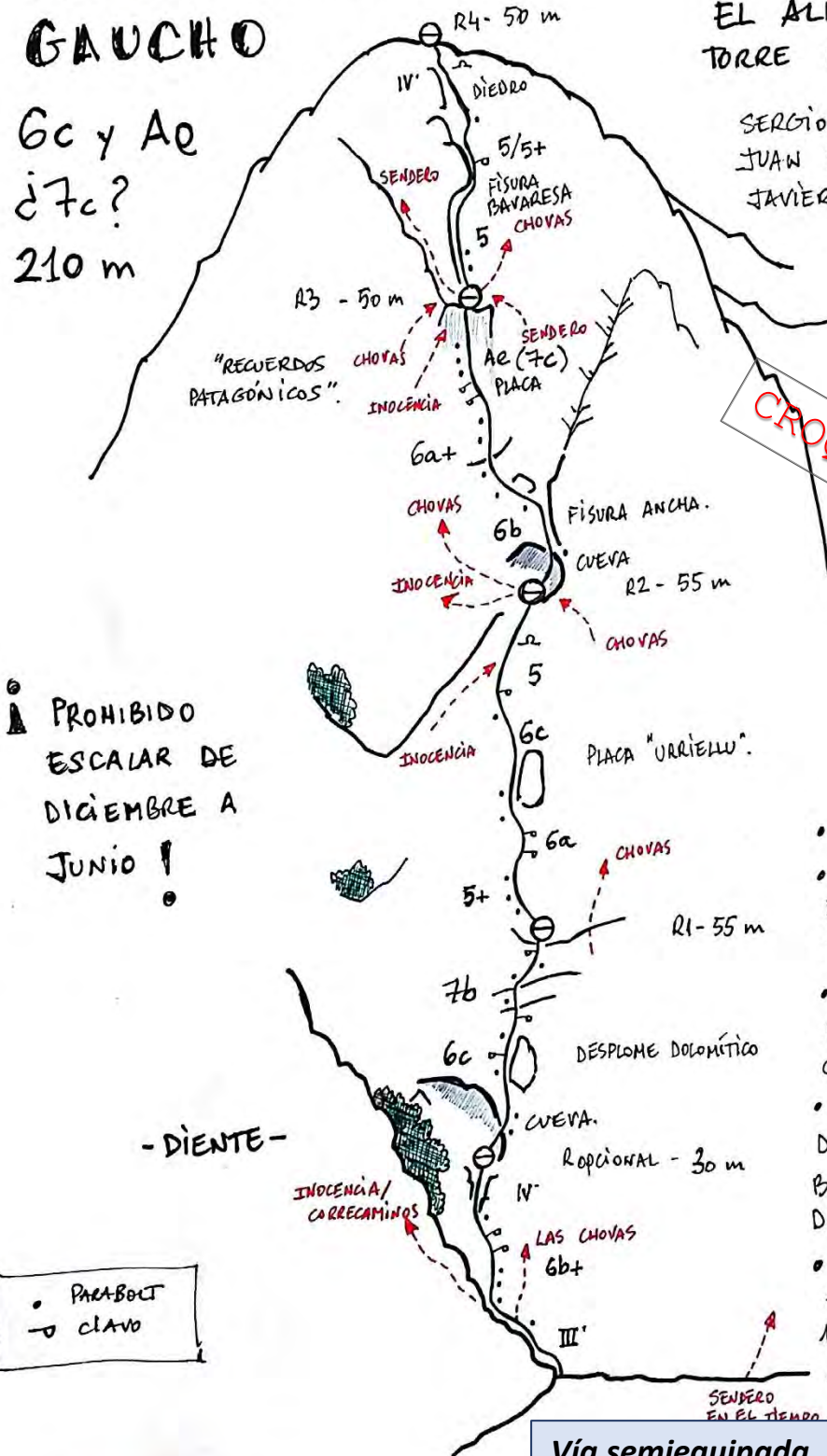
# EL ALMORCHÓN – PARED ROJA

## EL PEQUEÑO GAUCHO

Gc y Ae  
¿7c?  
210 m

CIEZA (MURCIA)  
EL ALMORCHÓN  
TORRE ROJA.

SERGIO HERNÁNDEZ  
JUAN PABLO MIRAS  
JAVIER COS  
DICIEMBRE 2012.



CROQUIS ORIGINAL

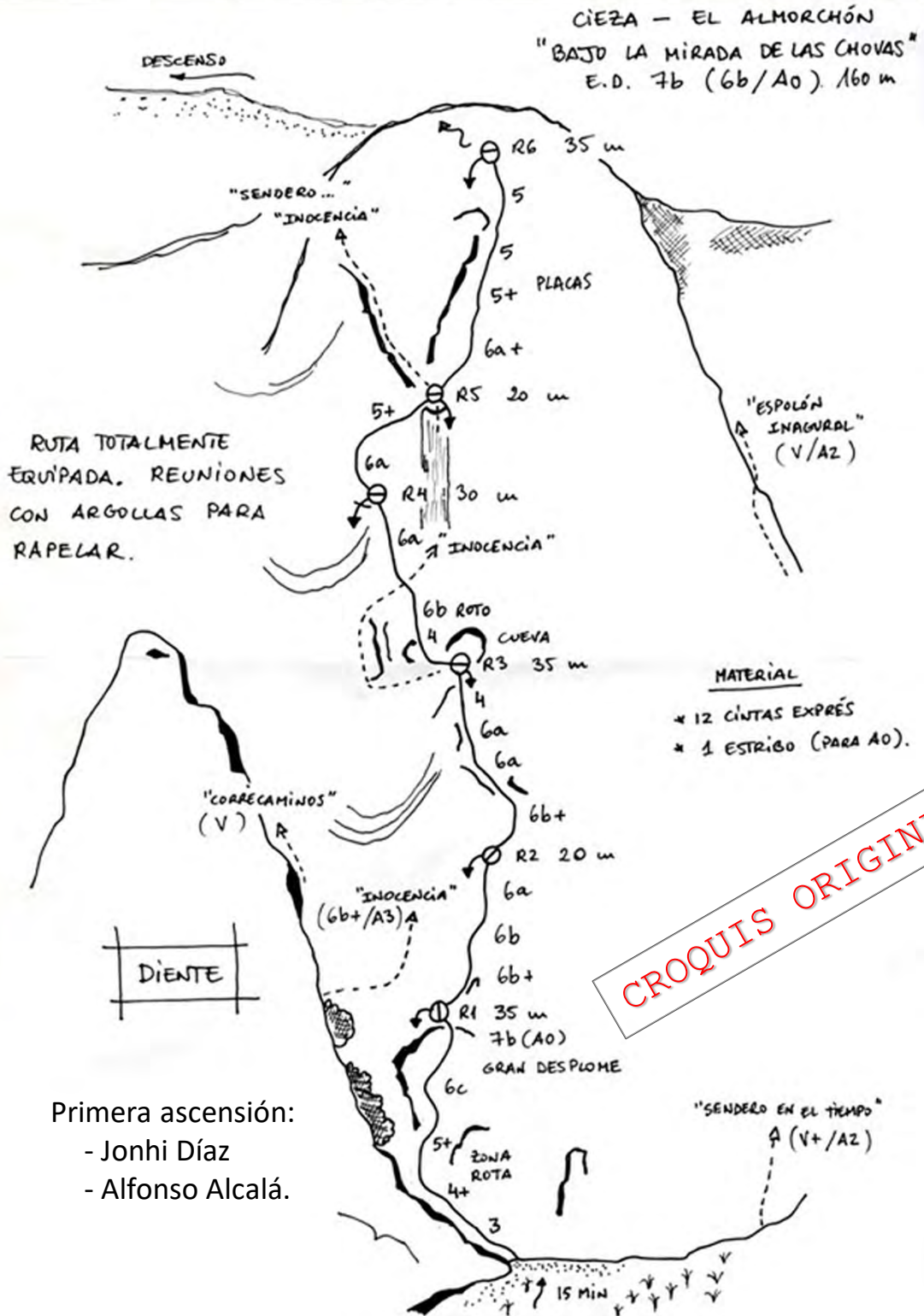
PROHIBIDO  
ESCLAR DE  
DICIEMBRE A  
JUNIO!

- 12 CINTAS Y CACHARRO
- VÍA BASTANTE EQUIPADA CON PARABOLTS Y CLAVOS.
- LLEVAR FRIENDS HASTA #2-3. RECOMENDABLE 1 N° 4#
- REUNIONES EQUIPADAS Y LISTAS PARA BAJARSE EN CASO DE CAQUITA.
- SI NO SE DOMINA EL GRADO LLEVAR 1 GANCHO MEDIO Y 1 ESTRIBO.

• PARABOLT  
→ CLAVO

Vía semiequipada

# EL ALMORCHÓN – PARED ROJA



CROQUIS ORIGINAL

Primera ascensión:  
- Jonhi Díaz  
- Alfonso Alcalá.

# EL ALMORCHÓN – PARED ROJA

BAJO LA MIRADA DE LAS CHOVAS

7A+/B - 195m

EQUIPADA PERO OJO  
TODOS LOS PASOS  
OBLIGADOS

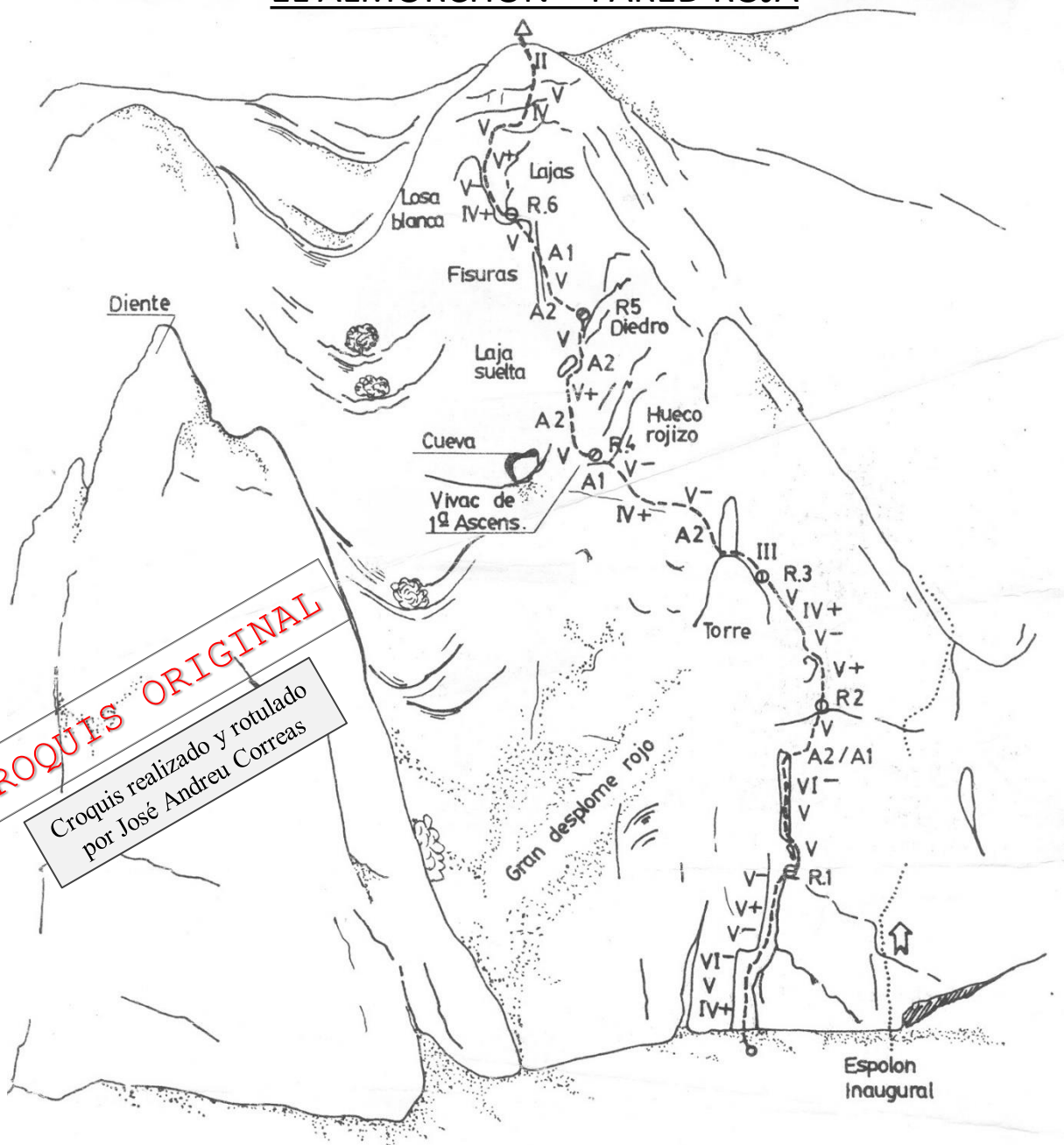
ALMORCHON  
(MURCIA)



Fuente: [VERICUETOS: Almorchón - Bajo la mirada de las chovas \(vericuetosilvestres.blogspot.com\)](http://vericuetos.blogspot.com)

**Vía equipada**

# EL ALMORCHÓN – PARED ROJA



**CROQUIS ORIGINAL**

Croquis realizado y rotulado  
por José Andreu Correas

## EL ALMORCHÓN


via: "Sendero en el Tiempo," E.D.inf., 240 m.

PRIMERA ASCENSION: 1 DICIEMBRE 1985

FEDERICO ZAPATA  
JOSE LUIS SANCHEZ ("FONTA")  
FELIX GÓMEZ

También colaboraron:

MIGUEL A. DIEZ  
PABLO FERNÁNDEZ



*Via sin equipar. Es, por ahora,  
el único "Big Wall" de esta pared*



# EL ALMORCHÓN – PARED ROJA

\* CAMINO VERDAD Y VIDA 6b+, 205m. MD+

\* Prefabricada en deportiva por: Mavi Marin Palop.

- Abri] 2008

**CROQUIS ORIGINAL**



El Almorchón.



Material: 15 cintas

Colaborador:

- Juan Teruel Reche.

**Vía equipada**



# TORRE DE EN MEDIO



# EL ALMORCHÓN – Torre de En Medio

## CROQUIS ORIGINAL

Via:  
 Olivicas Negras

+0- = (6A/A1+) 220 mt.



Vía desequipada



### MATERIAL:

- 15-20 Clavos Varados, (alguna pitonisa plana y bony mediano)
  - Friends (repetidos)
  - Microfriends.
  - Espumitradores.
  - Juego de vias.
  - Cordinos
- Abierta por Antonio Liria (Maza) y Javi Cos (Garzen), con la ayuda de Angel Olmos (Malkiver) y Nadeia (Kabrasaki).  
 • Terminada el 19 de Marzo de 2006.

# EL ALMORCHÓN – Torre de En Medio

## ALMORCHÓN

Torre de Enmedio

Vía de los Peres 200m. G<sub>n</sub>/A<sub>1</sub>

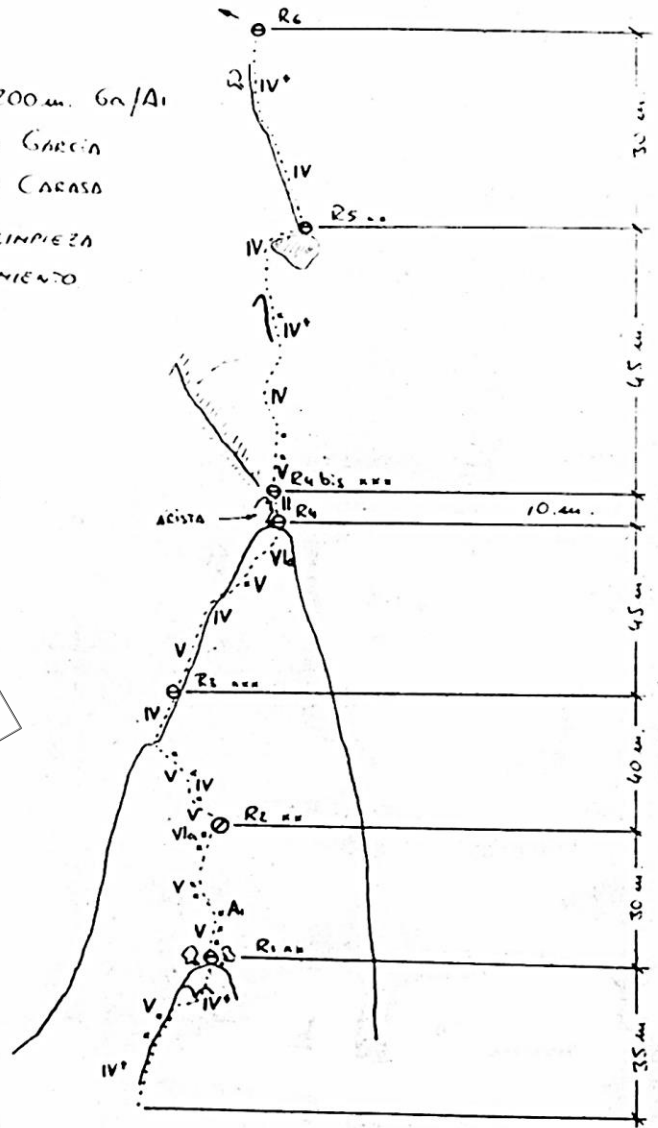
Abierta por Pepe Sánchez García  
y Pepe Sánchez Carasa

el 12-2-74 tras 2 días de limpieza  
y equipamiento

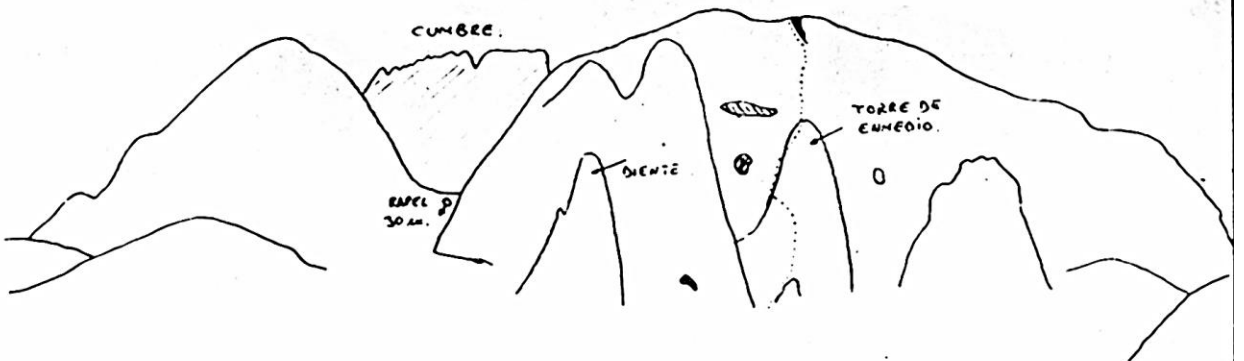
### Material Necesario

- FISURAS
- FRIENDS
- 6 CLAVES DE V, SLIPERS  
Y UNIVERSALES.
- CORDONES

CROQUIS ORIGINAL




Vía desequipada



# EL ALMORCHÓN – Torre de En Medio

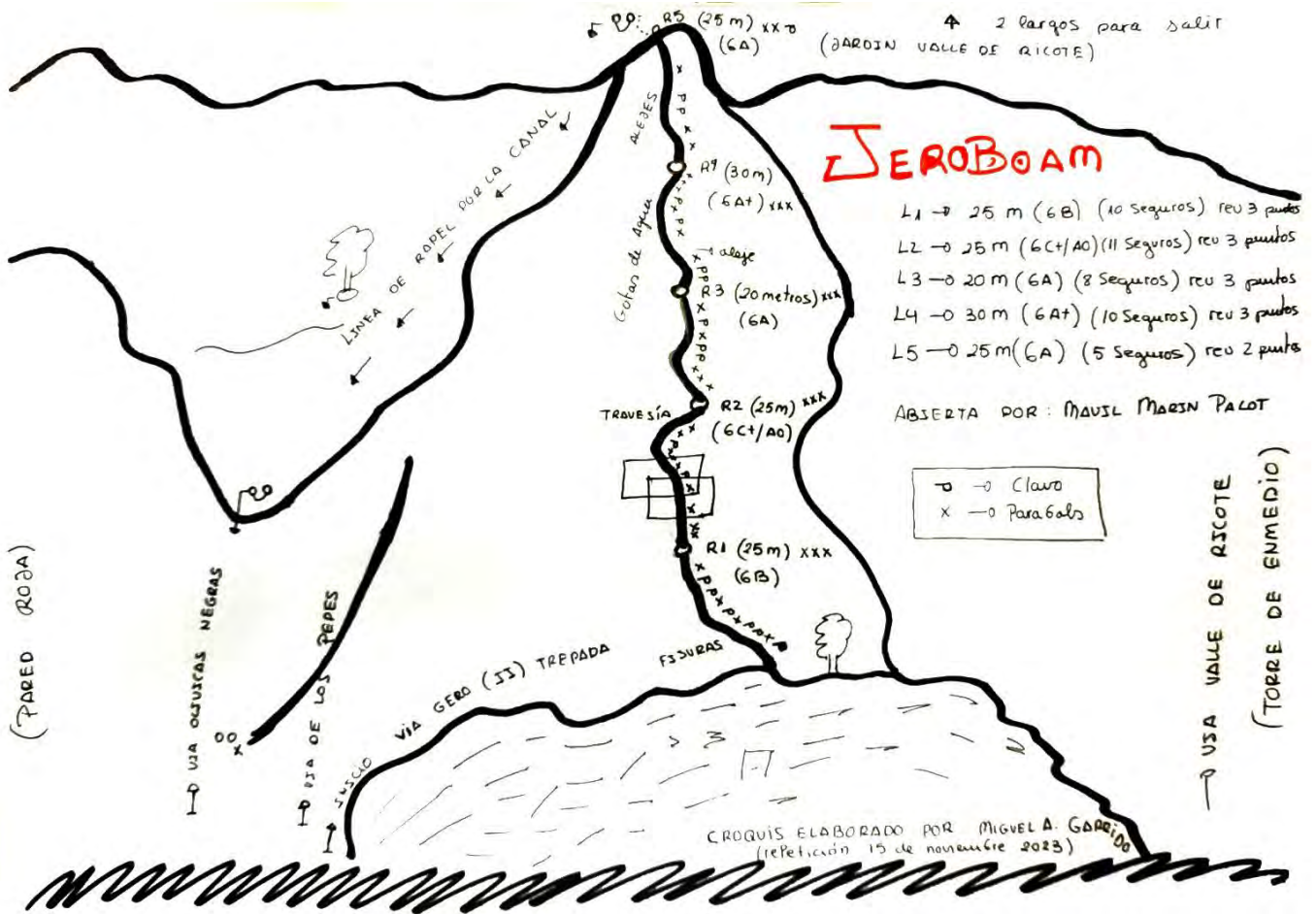
## ***“Jeroboam”***

Primera ascensión: Mavil Marín (2010?)



# EL ALMORCHÓN – Torre de En Medio

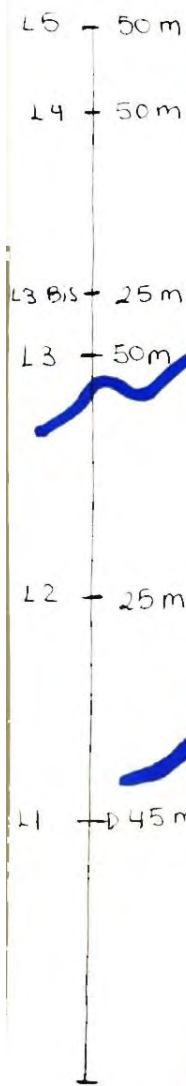
## CROQUIS RECIENTE



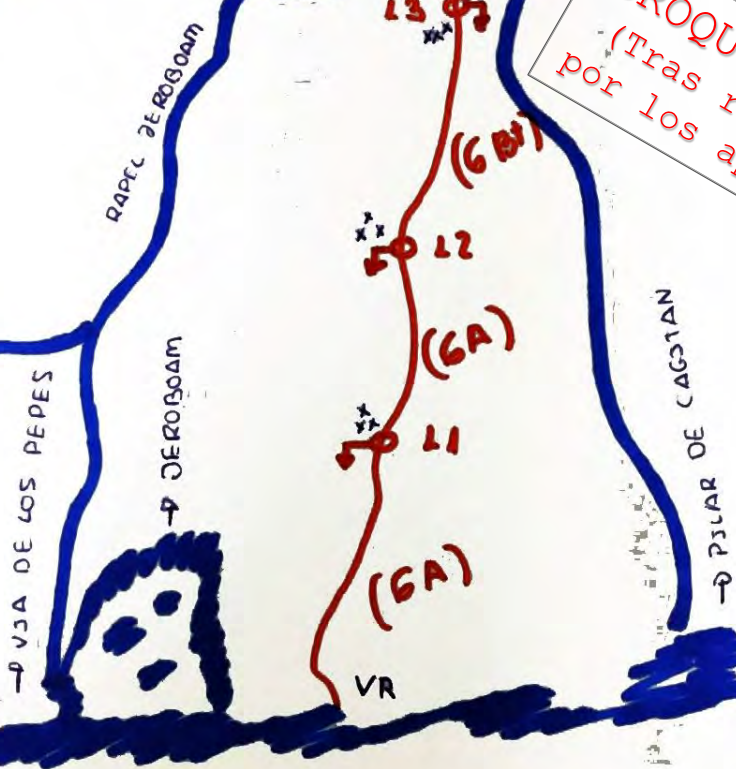
Detallado croquis realizado por Miguel Ángel Garrido tras repetir la vía el 15 de noviembre de 2023.

ALMORCHON  
(CIBZA)

# "VALLE DE RISCOTE"



15 ó 20 minutos  
andando hasta  
rapel de la  
causal



CROQUIS ORIGINAL  
(Tras restauración  
por los aperturistas)

Vía equipada

- EQUIPADA CON PARABOLS 2005 - (RESTAURACION 2028)
- ABIERTA DESDE ABAJO POR MIGUEL A GARRIDO Y VICTOR PIÑERO
- 245 M. CINCO LARGOS RAPELABLE DESDE EL 4º LARGO, RECOMIENDO LINEA RAPELES ANDANDO HASTA LA CAVAL 15 Ó 20 MINUTOS, UN RAPEL DE 30 METROS



## EL ALMORCHÓN – Torre de En Medio


### *“Pilar de Cagitán”*

(205 m, max. 6a/A1)

Primera ascensión: (1997)

Félix Gómez de León

José Luís García



1. Olivicas Negras 2. Vía de los Pepes; 3. Jeroboam; 4. Valle de Ricote.

# TORRE NOCTURNA



Pélex Gómez de León

Antecumbre Este

① « LA COLA DEL DRAGÓN »  
(D, 305 m.)

1ª ascensión: 17-III-85

Félix Gómez, Pablo Fdez., Fede Zapata

② « ESPOLÓN DE LA ALPARGATA »

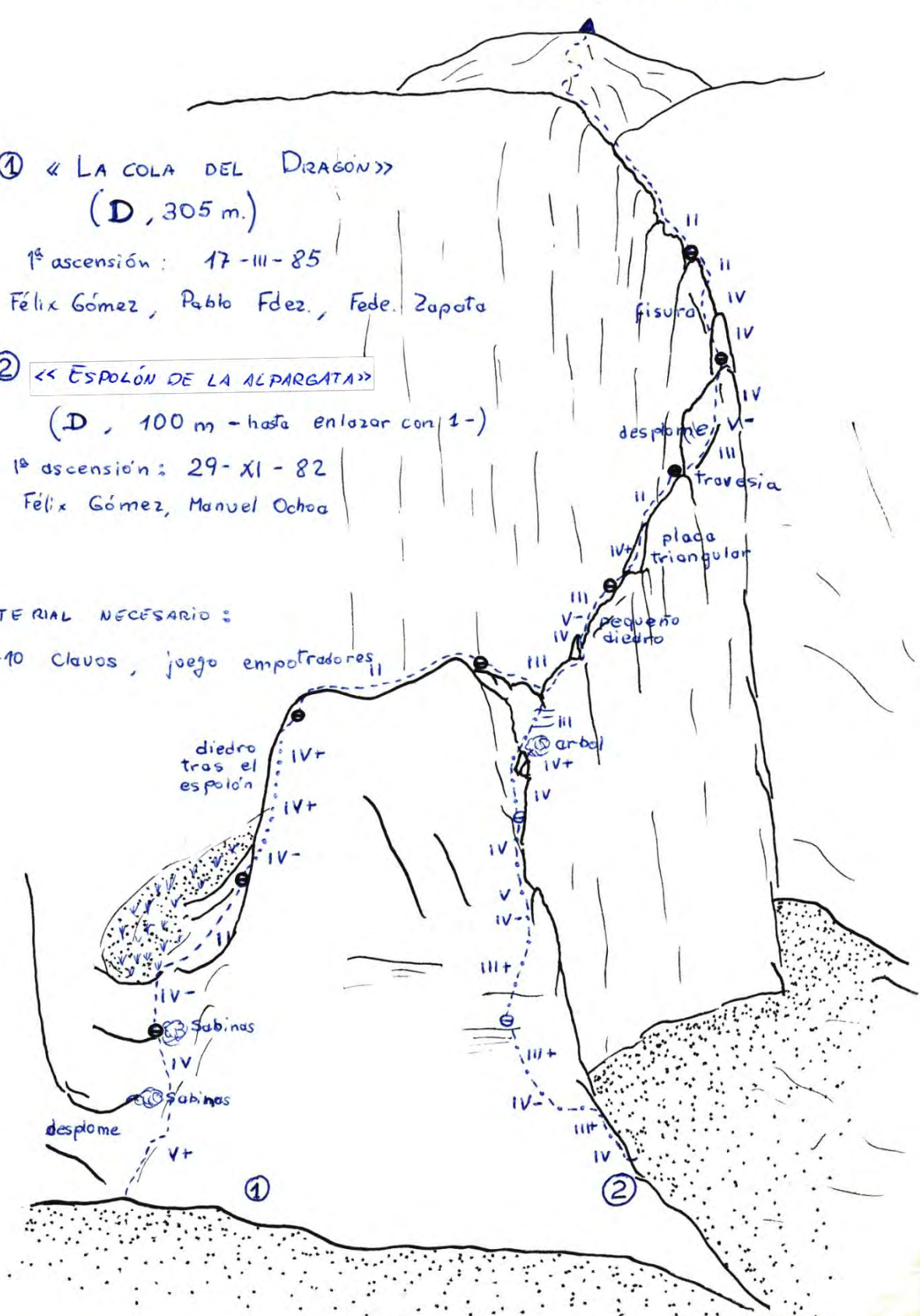
(D, 100 m - hasta enlazar con 1-)

1ª ascensión: 29-XI-82

Félix Gómez, Manuel Ochoa

MATERIAL NECESARIO:

8-10 clavos, juego empotradores



# EL ALMORCHÓN – Torre Nocturna

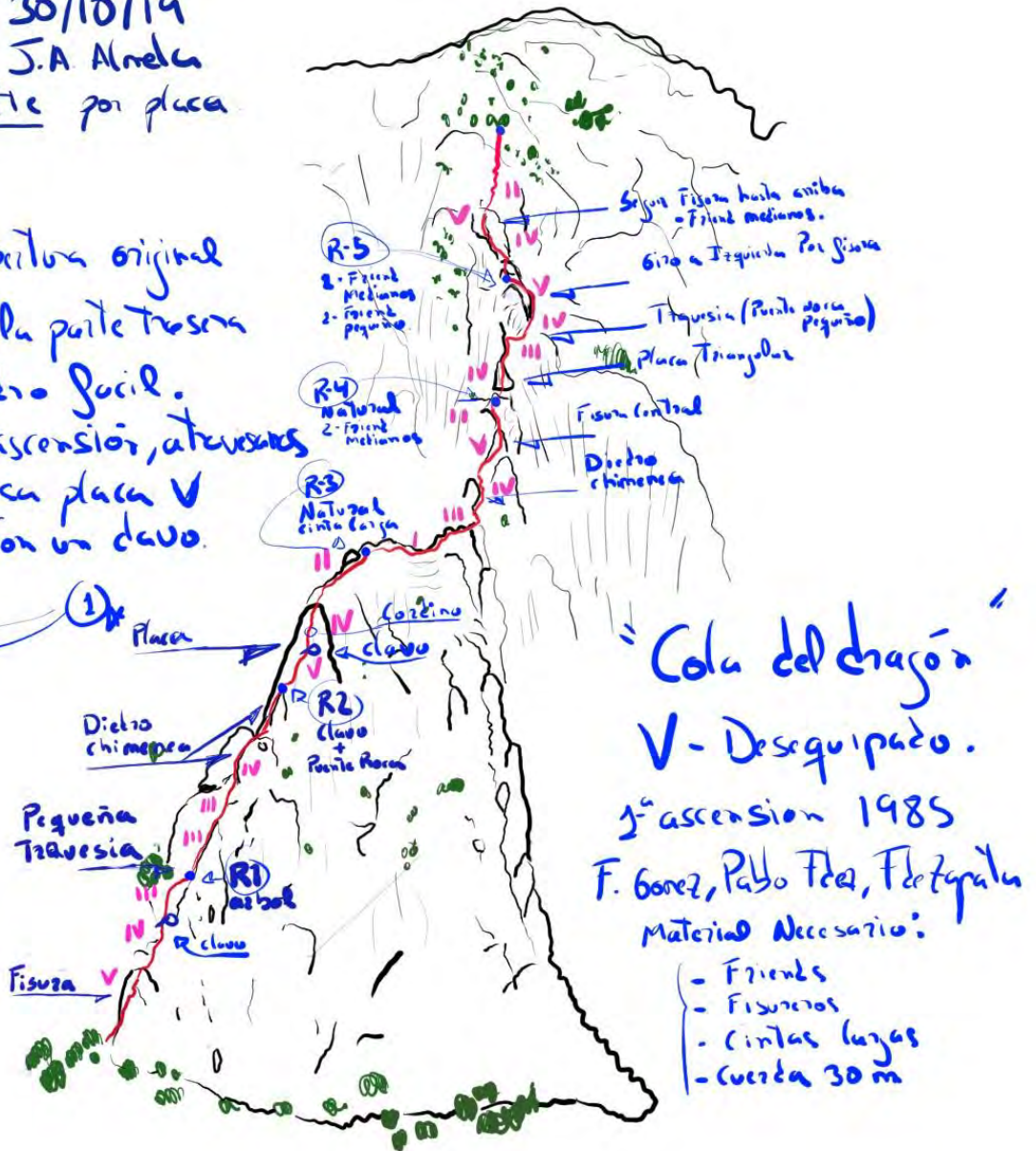
## “La Cola del Dragón”

(305 m, max. 5+)

### CROQUIS RECIENTE (J.A. Almela)

Realizada 30/10/19  
- M. Ortiz y J.A. Almela  
Con variante por placa

② En la apertura original  
searon por la parte trasera  
por un diablo fácil.  
En esta ascensión, atravesas  
una preciosa placa V  
protegida con un clavo.



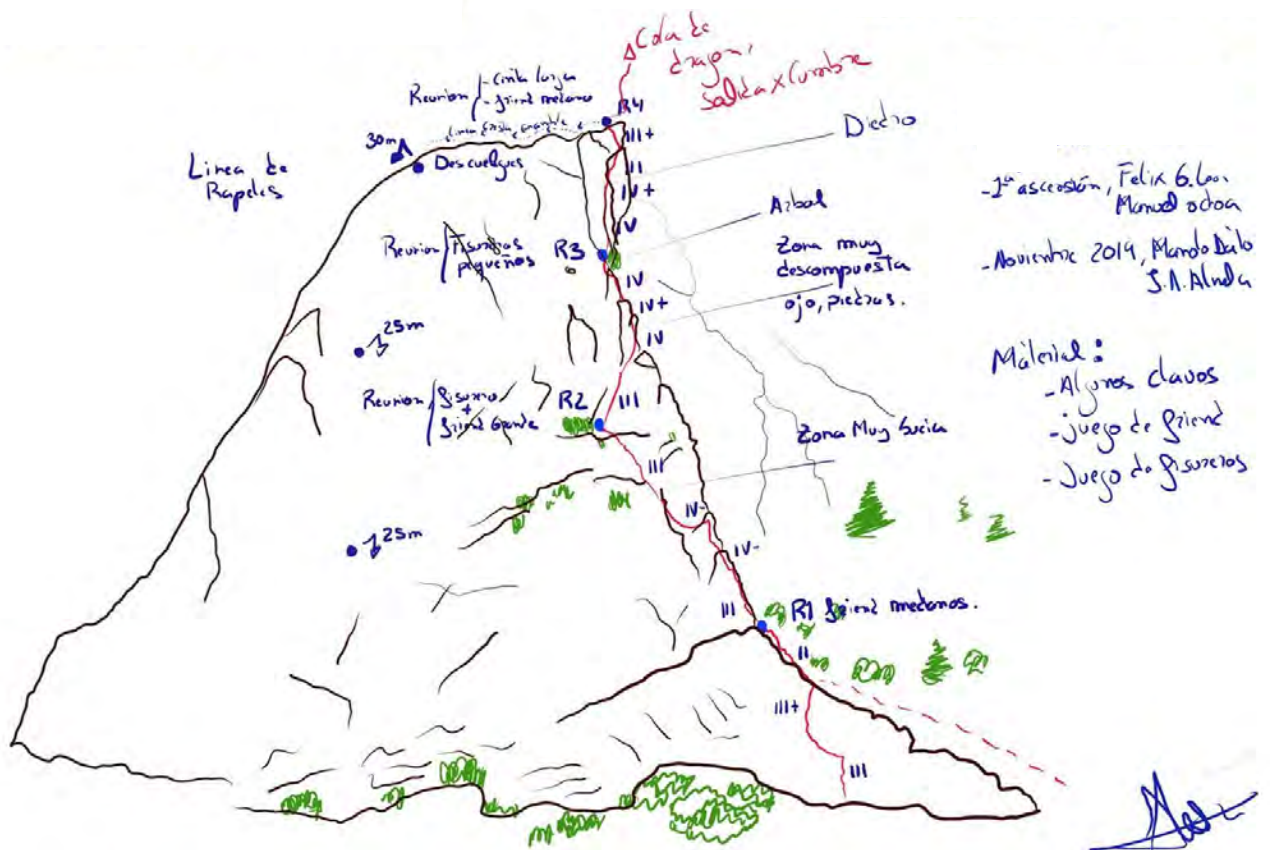
Vía sin equipar

# EL ALMORCHÓN – Torre Nocturna

## “Espolón de la alpargata”

(305 m, max. 4+)

### CROQUIS RECIENTE (J.A. Almela)



- 2ª ascension, Felix G. Loo.  
Manuel Ochoa

- Noviembre 2014, Mando Delo  
J.A. Almela

Materiales:  
- Algunos clavos  
- Juego de grinde  
- Juego de fisureros

Vía sin equipar

# EL ALMORCHÓN – Torre Nocturna

EL ALMORCHÓN,  
CIEZA (MURCIA)

## CROQUIS RECIENTE

D+ (MÁX. Vº) - 240 m.

- FISURAS
- A JUEGO FRIENDS
- REPETIR NUMEROS MEDIOS.
- AROS PARA MARGAR SEGUROS.


DESCENSO: SUBIR HACIA LA DERECHA Y BAJAR POR CANALES DE LA VERTIENTE ESTE. NO HAY CAMINO. BUSCARSE LA VÍA. 25-30 MIN.

*Espolón de la Aalpargata  
enlazado con  
La Cola del Dragón*

Vía desequipada



# CIRCO SIBERIA



# EL ALMORCHÓN – *Circo Siberia*

## EL ALMORCHÓN

Vía: '**Siberia**' (D, V, 230 m.)


Primera ascensión:

Félix Gómez de León

Raúl Bernal

Gonzalo Larroche

(03/06/2009)



**Vía semiequipada**



## EL ALMORCHÓN – *Circo Siberia*

Almorchón  
cima Este

VIA: **“Lookin’ for the line”**

(225 m, 6a+). SEMIEQUIPADA.

Material necesario:

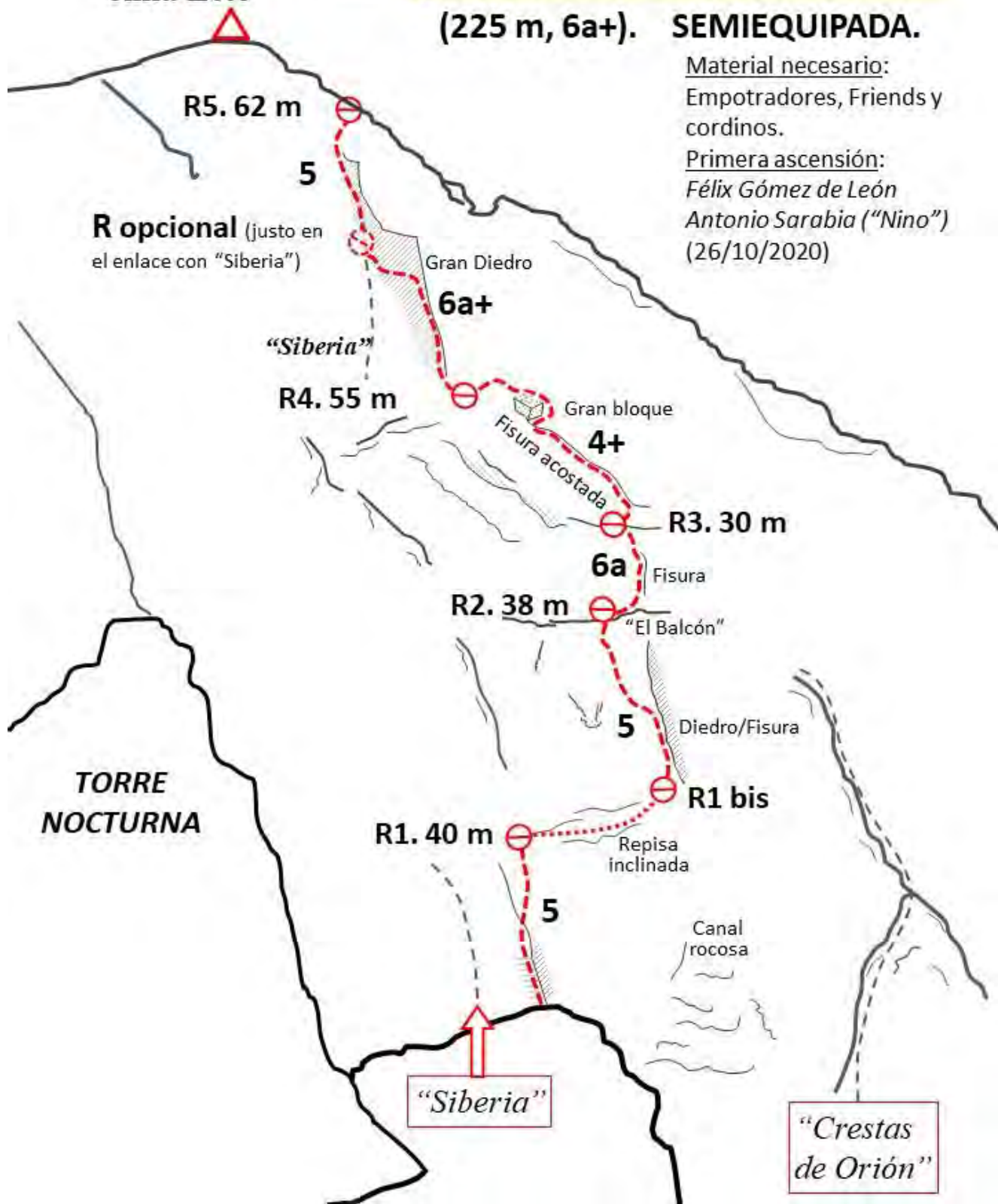
Empotradores, Friends y  
cordinos.

Primera ascensión:

Félix Gómez de León

Antonio Sarabia (“Nino”)

(26/10/2020)



# EL ALMORCHÓN – *Circo Siberia*

Almorchón  
cima Este

VIA: *“Lookin’ for the line”*

(225 m, 6a+). SEMIEQUIPADA.

Material necesario:

Empotradores, Friends y  
cordinos.

Primera ascensión:

*Félix Gómez de León*

*Antonio Sarabia (“Nino”)*

(26/10/2020)

R5. 62 m

5

R opcional (justo en  
el enlace con “Siberia”)

6a+

“Siberia”

R4. 55 m

4+

R3. 30 m

6a

R2. 38 m

5

TORRE  
NOCTURNA

R1 bis

R1. 40 m

Repisa  
inclinada

5

“Siberia”

“Crestas  
de Orión”

Vía semiequipada



# EL ALMORCHÓN – Circo Siberia




Vía semiequipada

# EL PIRULÍ

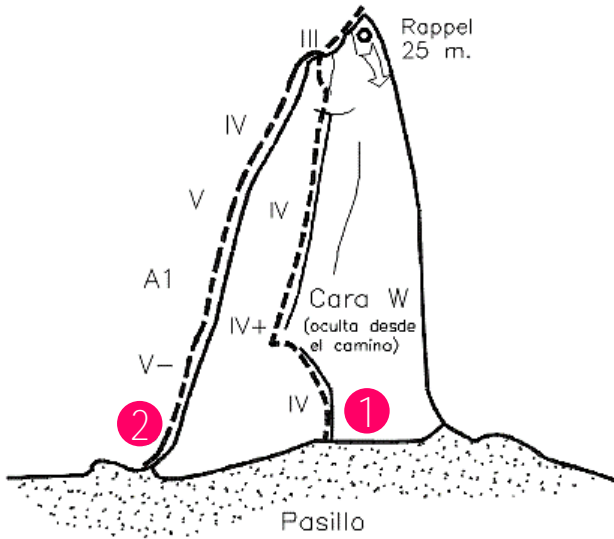


## EL ALMORCHÓN – Pirulí



**1.** Corretones; **2.** Vía de los Juanjos; **3.** Crack-obvia.

## EL ALMORCHÓN – Pirulí



### 1. **Corretones** (1ª absoluta al Pirulí) (IV+, 30m, semiequipada)

Félix Gómez de León  
Juanjo García

### 2. **Vía de los Juanjos**


(V/A1, 30m, desequipada)

Juanjo García  
Juanjo García (junior)

### 3. **Crack-obvia**

(6c, 35m, equipada)

Félix Gómez de León



# CARA ESTE



## ***“Cresta 70 aniversario CMM”***

**Dificultad:** D inf, max 5, A1

**Primera ascensión:** Félix Gómez de León, Antonio Sarabia (Nino), Juande Martínez y Antonio Varona.

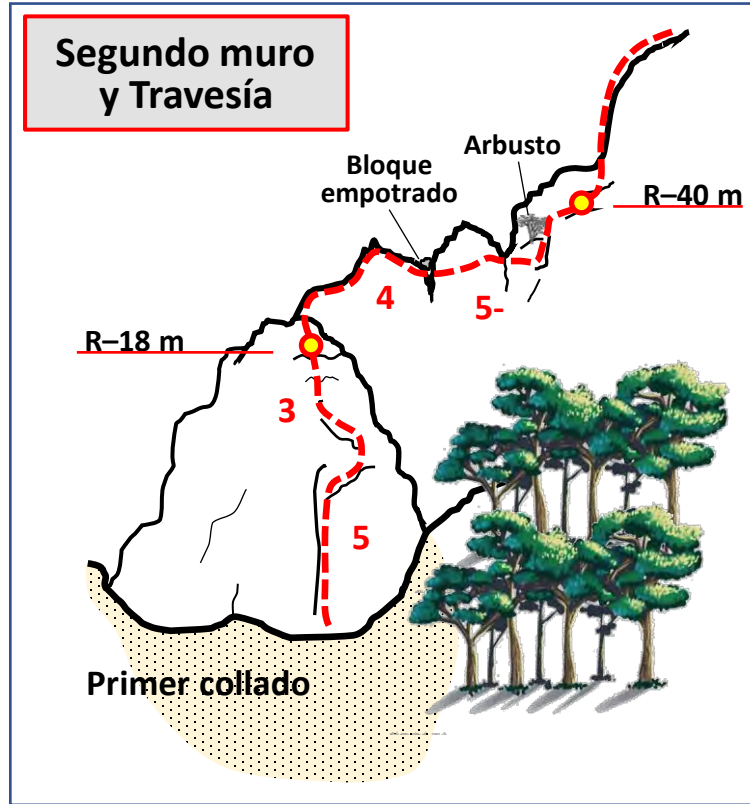
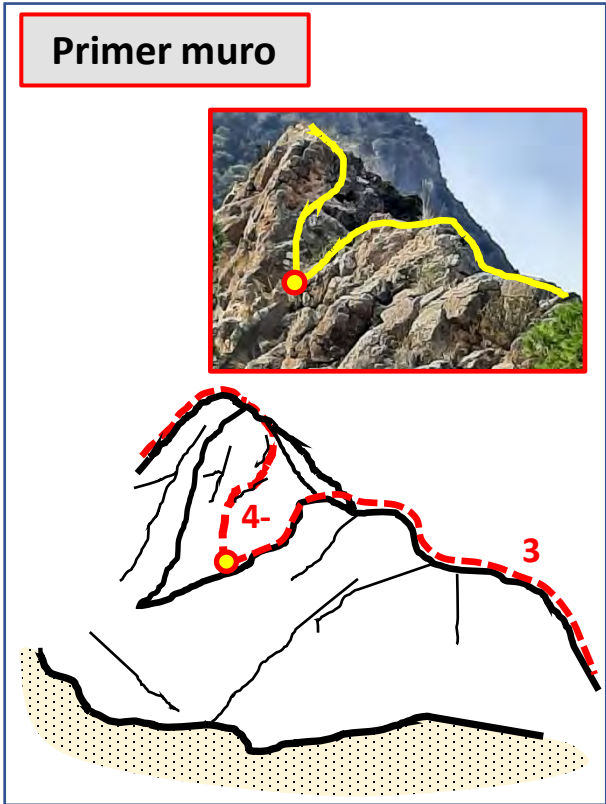
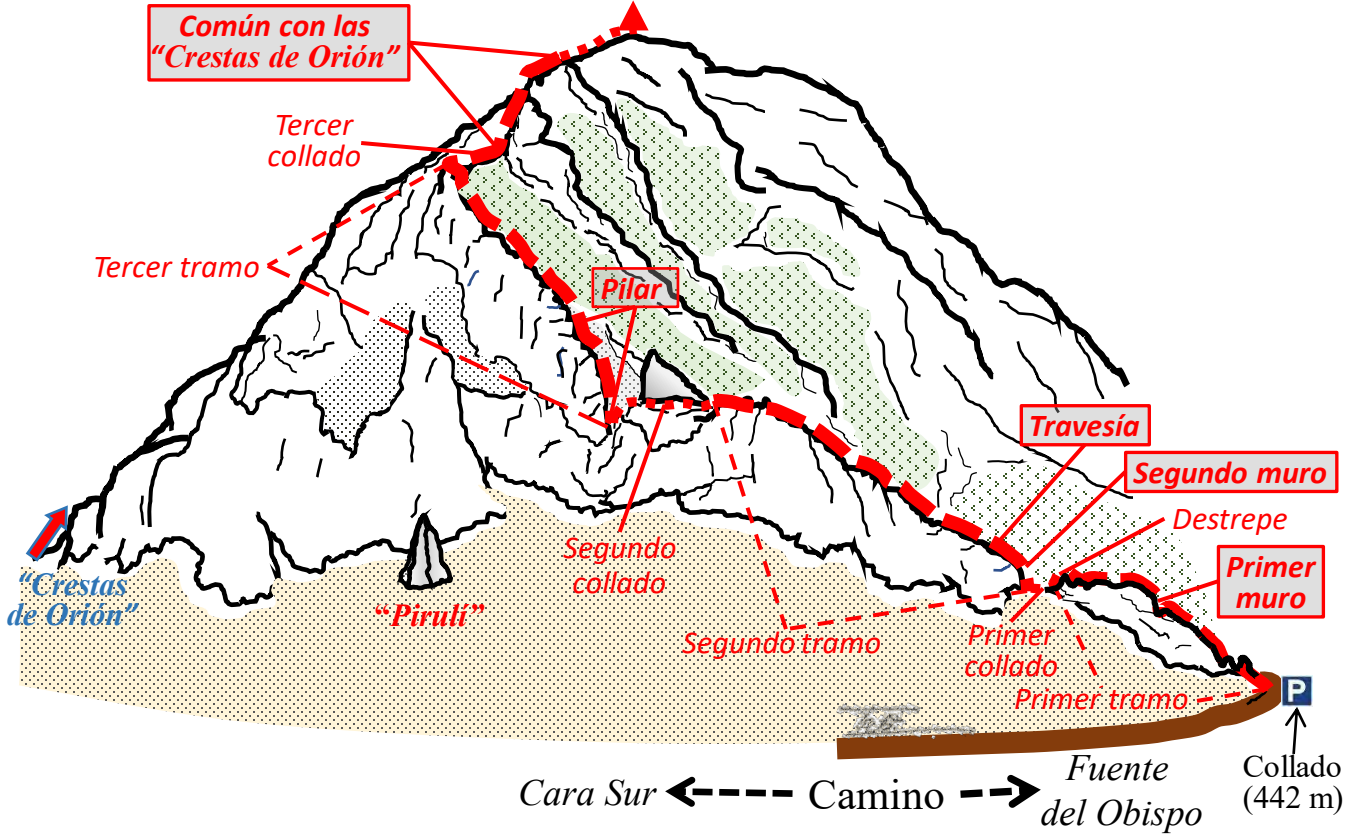
**Material necesario:** Cordinos largos (para lazar rocas), 10-12 cintas exprés (largas y muy largas), empotradores y Friends.

**Horario (aprox.):** 5-7 horas + 30-40 min. para bajar.

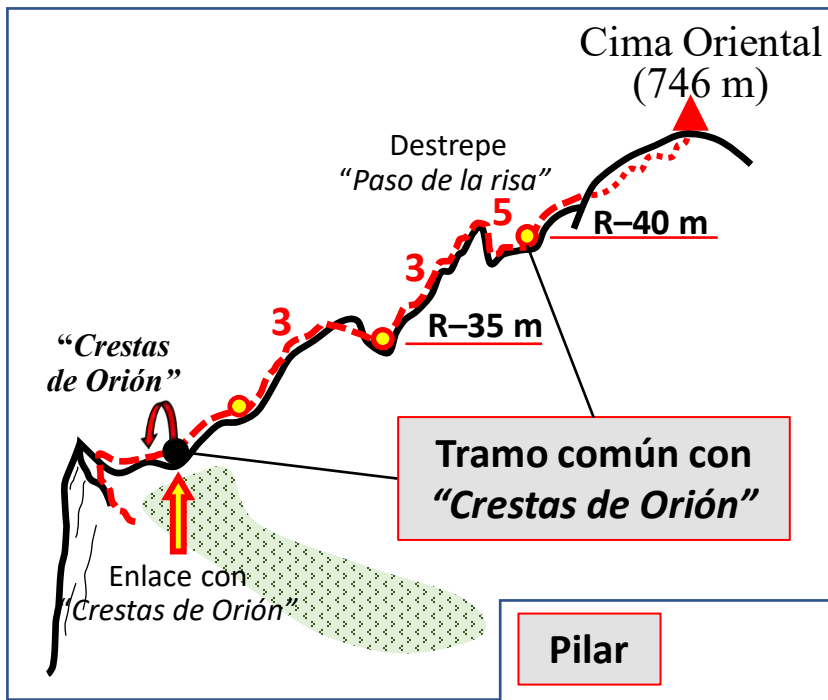
Excepto las secciones destacadas en los recuadros de detalle: **Primer y Segundo muro, Travesía, Pilar** y tramo común con las **“Crestas de Orión”**, la dificultad a lo largo del resto de la cresta es de II y III, con algunas secciones andando.

# ALMORCHÓN

Cima Oriental (746 m)

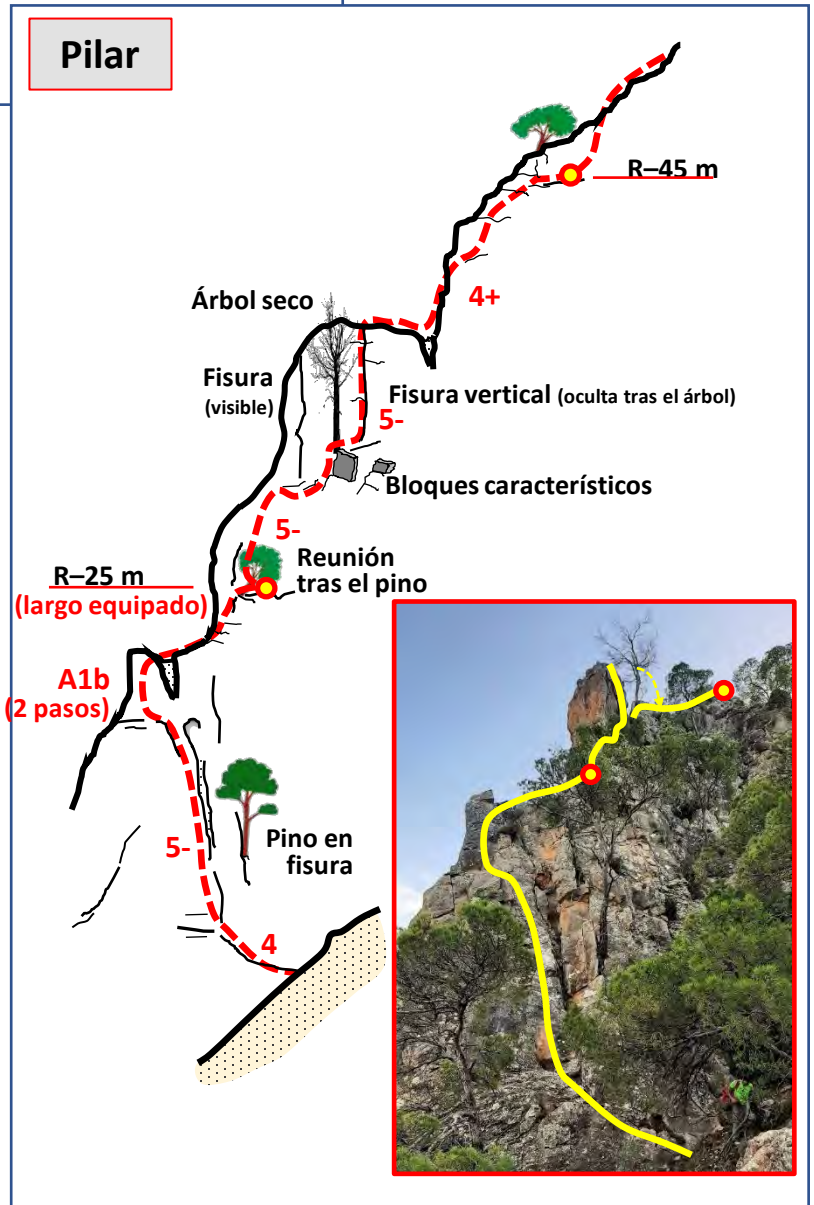






## DIFICULTAD GENERAL

Excepto las secciones destacadas en estos recuadros de detalle, concretamente: **Primer y Segundo muro, Travesía, Pilar** y tramo común con las "Crestas de Orión", la dificultad a lo largo del resto de la cresta es de II y III, con algunas secciones andando.



## EL ALMORCHÓN – Cara Este

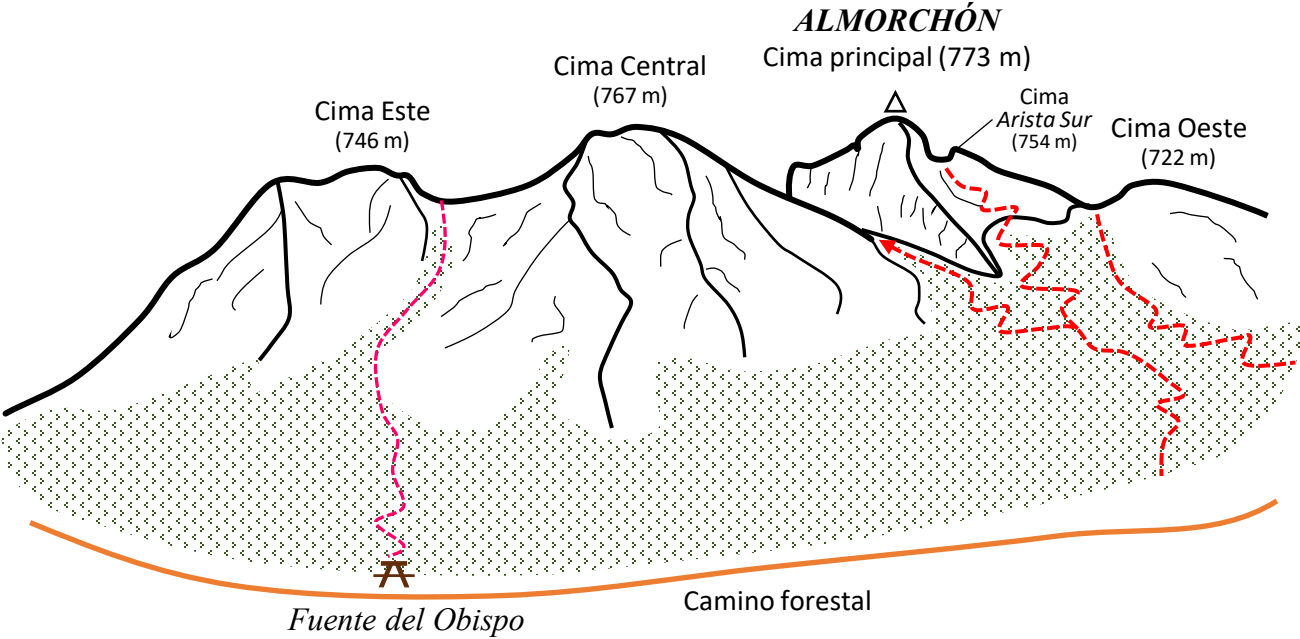
### *“Cresta 70 aniversario CMM”*

Enlace con  
“Crestas de Orión”

**ALMORCHÓN**  
Cima Oriental (746 m)



# CARA NORTE



# ALMORCHÓN – Cima Central

## *“Espolón Norte”*

Primera ascensión: (03/11/1999)

Félix Gómez de León y Antonio Sarabia (Nino)



Coordenadas punto de inicio  
UTM 30 S 627070 4230407

Punto de partida: ***Fuente del Obispo***

NOTA: Actualmente está prohibida la escalada en las paredes Norte del Almorchón.  
(BORM número 43 de 22 de febrero de 2000, pág. 2186. TÍTULO IV. NORMAS ESPECÍFICAS.  
**Artículo 48.** Usos prohibidos. **48.2.** La escalada en las paredes Norte del Almorchón.)

# ALMORCHÓN

## *“Cresta Este”*

Primera ascensión:

Miguel Ángel G. Gallego y Agustín Alemán Clares (1983)



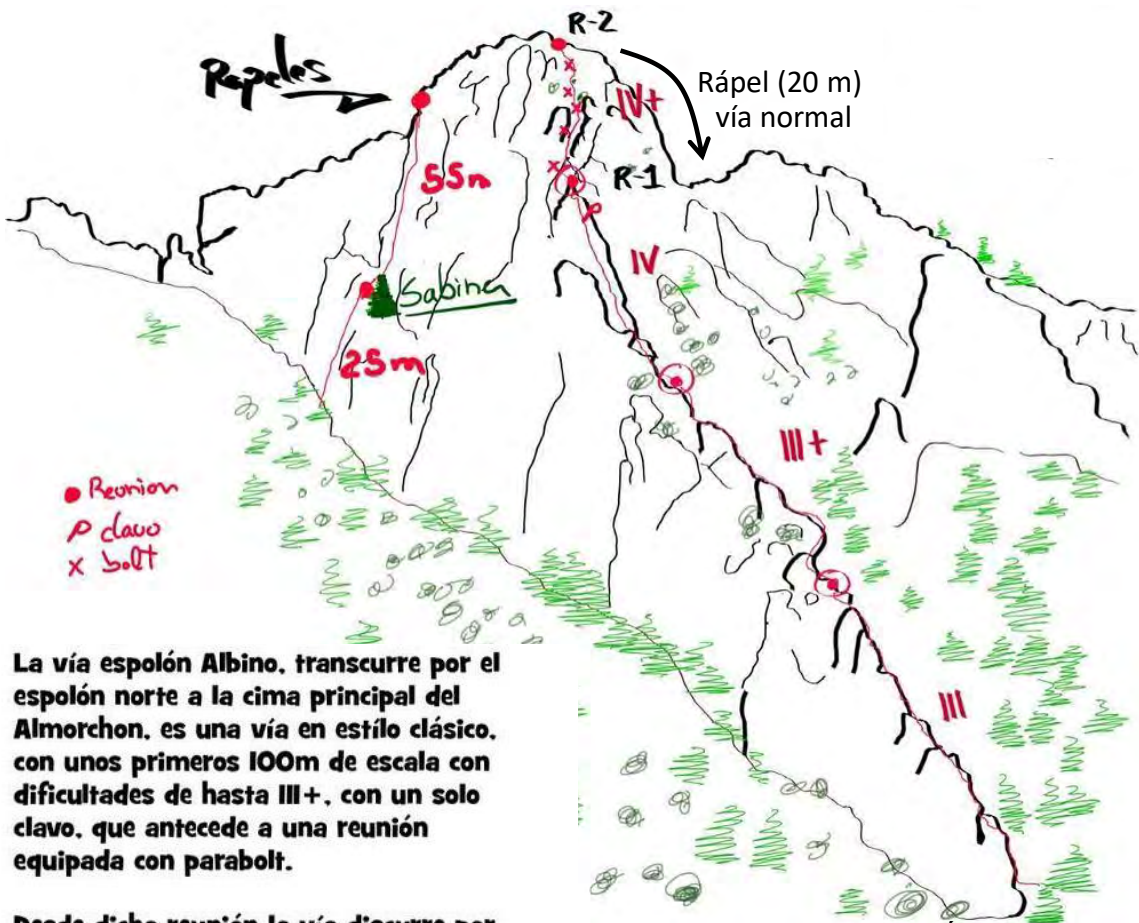
*Vía desequipada*

# ALMORCHÓN

## “Albina”

Primera ascensión:

José Seiquer, Agustín Alemán (1979)



La vía espolón Albino, transcurre por el espolón norte a la cima principal del Almorchón, es una vía en estilo clásico, con unos primeros 100m de escala con dificultades de hasta III+, con un solo clavo, que antecede a una reunión equipada con parabolt.

Desde dicha reunión la vía discurre por un bonito y fácil diedro seguido de una placa a izquierdas, este último largo está semiequipado (40m), con 5 parabolts y el resto fácil de proteger de una dificultad de IV+, terminando en una reunión a unos 10m de la cima principal.

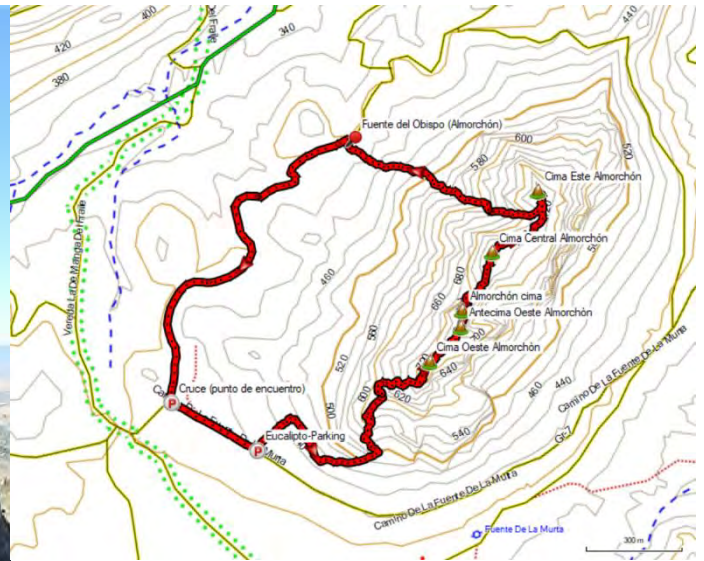

La vía transcurre por terreno “de aventura” y en ocasiones con roca de mala calidad. Una vía que destaca por su buen ambiente y por su asequible escalada.

Croquis de José Ángel Almela y Manolo Dato)

Vía semiequipada

# ALMORCHÓN

## Travesía de las cimas




Track: [Wikiloc | Ruta Almorchón - Travesía de las cimas](#)

Más información:

[Almorchón de Cieza. Travesía de las cimas | montañas del sur \(montanasdelsur.es\)](#)

# PEÑA CARMEN






## ALMORCHÓN – Peña Carmen



Primera ascensión absoluta por la vía *Normal* y apertura inmediatamente después de la *Vía del Diedro*:

Félix Gómez de León (15/09/2001)

# PARED DE LA Balsa



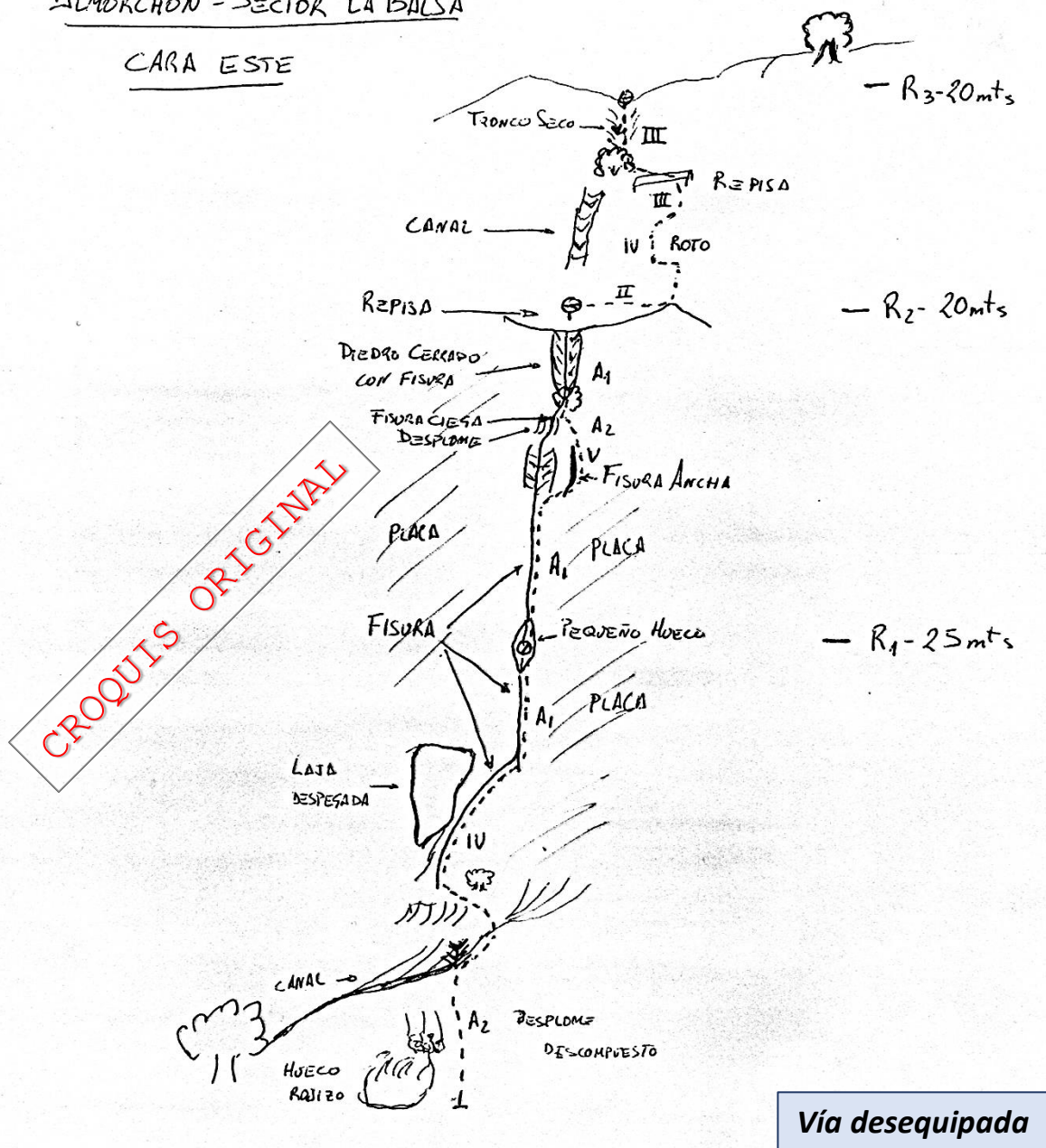
**PARED PRIMERA**

**Ubicación de la Pared de la Balsa**

# ALMORCHÓN – Pared de la Balsa

ALMORCHÓN - SECTOR LA BALSA

CARA ESTE



VIA: BEDELENE


65 mts

A<sub>2</sub>/V<sup>o</sup>

1<sup>o</sup> ASCENSION: FRANCISCO JOSE INIESTA GALLEGU (INI)

FECHA 25, 26 - OCTUBRE - 97

# TORRES DEL CÁRCABO



# TORRES DEL CÁRCABO



## **1. Brecha del Quipar**

(III, 70m, desequipada)

Félix Gómez de León (1985)

## **2. Brecha del Indio**

(IV+, 100m, desequipada)

Félix Gómez de León, Pablo Fernández y Onofre García. (1985)

## **3. Fisura Cherokee**

(6b, 100 m, desequipada)

Félix Gómez de León y Fede Zapata (1994)

# TORRES DEL CÁRCABO

## “PILAR DE FIN DE SIGLO”

Primera ascensión: Félix Gómez de León, el 29 y 30 de diciembre de 2000 (al filo del siglo pasado).

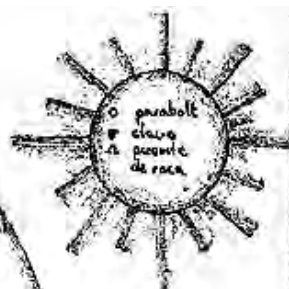


**MATERIAL NECESARIO:** 15 cintas exprés y un par de estribos para el tramo de artificial (obligado) del segundo largo.

**DESCENSO:** Destreando por un terreno fácil en la vertiente opuesta a la vía.

# TORRES DEL CÁRCABO

ALMORCHÓN  
TORRES DEL CÁRCABO

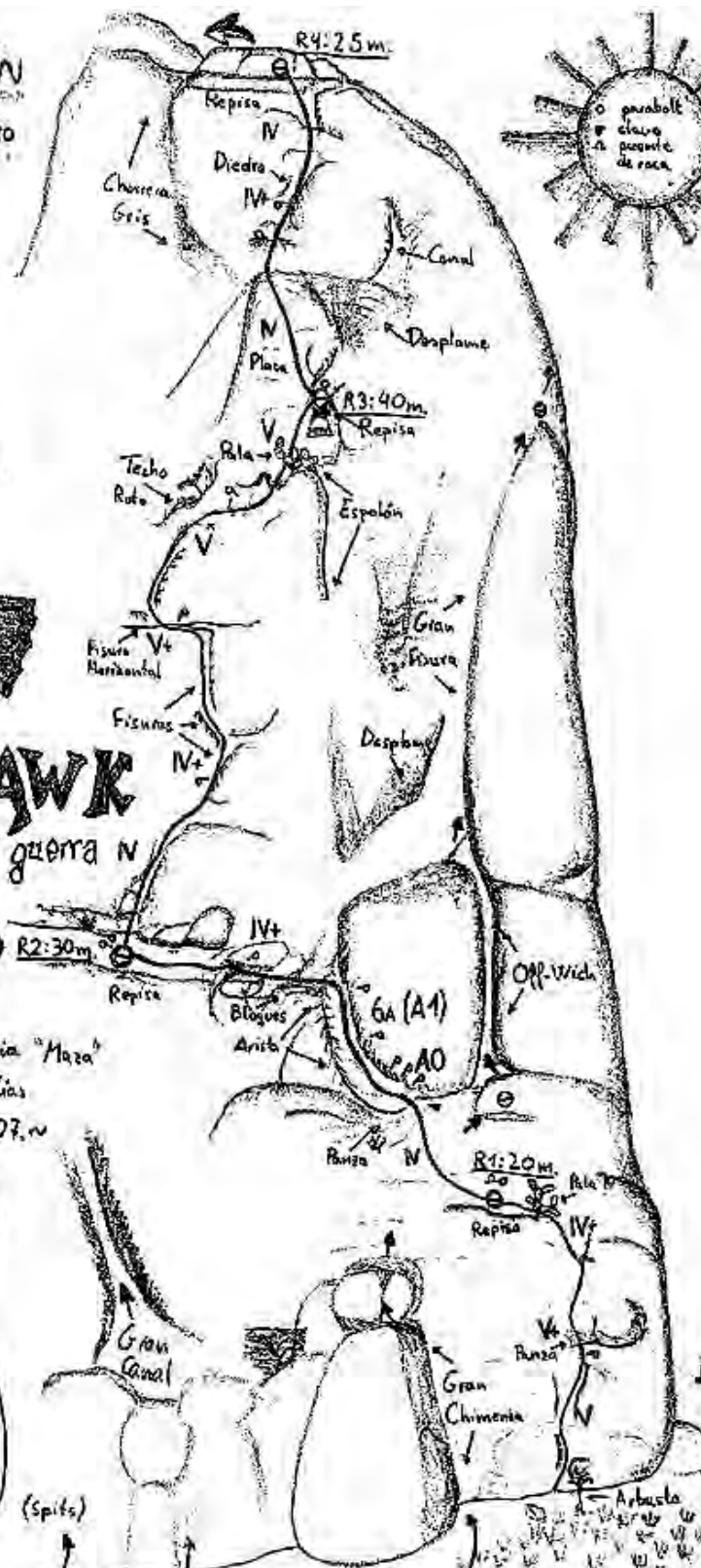


**TOMAHAWK**  
hacha de guerra N

120m/61A0

~ Abierta por Antonio Leria "Maza"  
y Javi Cos "Garsen", los días  
4 y 10 de marzo de 2007, r


- MATERIAL
- Friends
  - Microfriends
  - Empotradores
  - Cintas largas




"PILAR DE FINDE SIGLO" BRECHA DEL INDIÓ

"FICUS CHEROKEE"

# Sectores de escalada deportiva



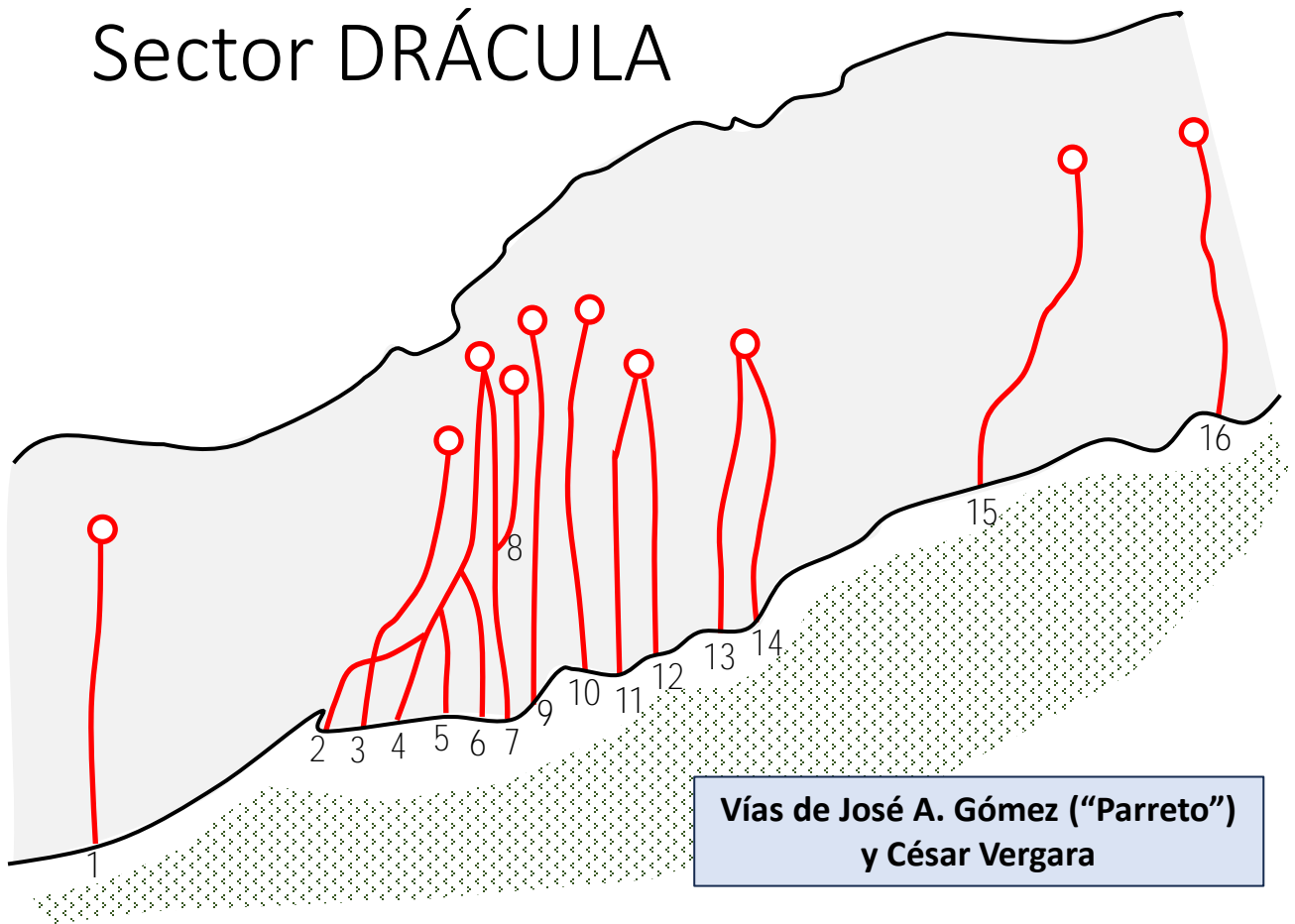
*Sector Dartañán*



*José Luis G. Corbalán  
en el sector de La Encía*



# Sector DRÁCULA



- 1 *Hijos el Agobio (7b+)*
- 2 *Cholun Bolon (En proyecto)*
- 3 *Gato Volador (En proyecto)*
- 4 *El Ya Ya (8b)*
- 5 *Pervertida (8a+)*
- 6 *Rarezas (8b)*
- 7 *Chupa Sangre (8a)*
- 8 *Objetivo Hussein (8a)*
- 9 *La Embrujada de los Necios (8b)*
- 10 *La Noche me Confunde (8b+)*
- 11 *Brakulhez (7b)*
- 12 *Parretoski (6c+)*
- 13 *Parre y Cas (6a)*
- 14 *La Guarra (5+)*
- 15 *Sueños Humedos (En proyecto)*
- 16 *Almejas y Mejillones (8a+)*

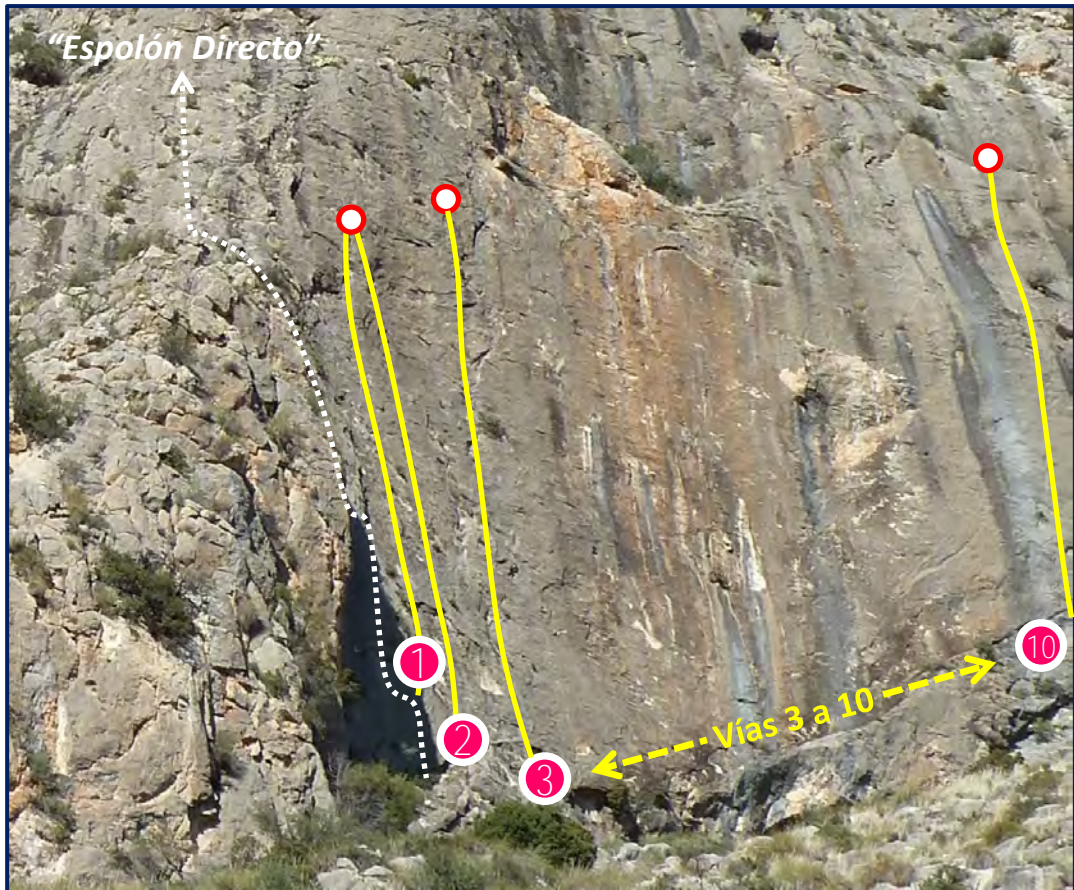
# SECTOR DE LA BALSA



1. *Chocolate con churros* (6a+, 15m)
2. *Most beautiful five in the world* (V+, 35m)
3. *Ose fina* (6a, 30 m)
4. *Tetetechén* (6c, 30 m)
5. *Tatuaje solar* (6a+, 25m)
6. *Morocco* (6a+, 25 m)
7. *Confesiones* (V, 25 m)
8. *San Patrás* (IV+, 25 m)

Vías 2, 3 y 4 de J.A. Almela y M. Dato,  
el resto de F. Gómez de León Y F. Zapata

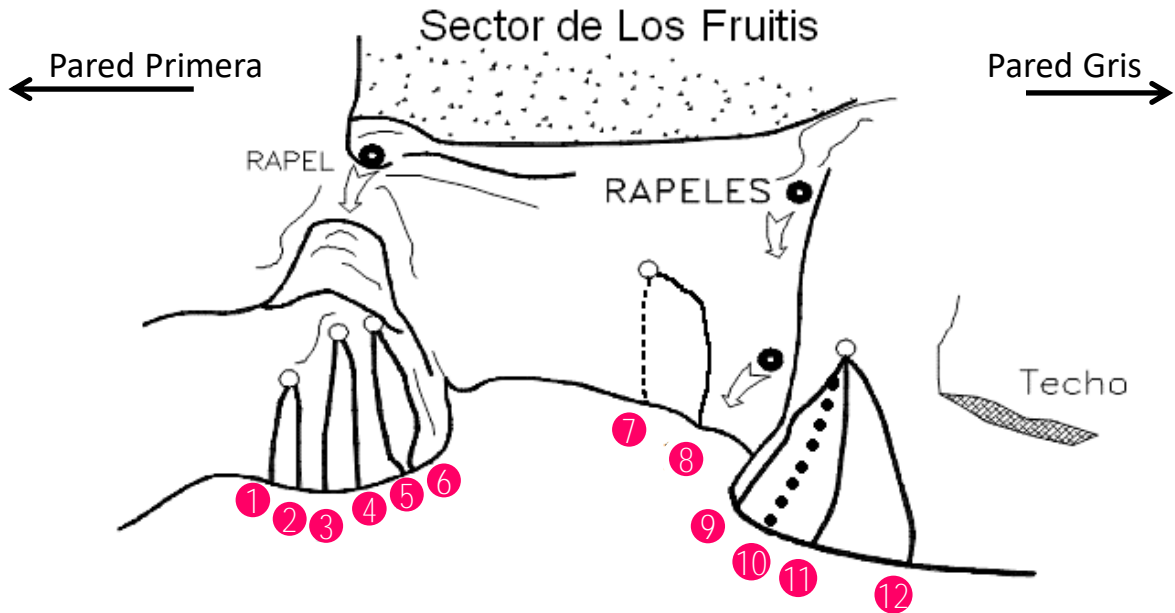
# SECTOR DARTAÑÁN



1. *Escritura y Condena* (6b, 35 m)
2. *La Primera* (6b+, 35 m)
3. Sin nombre (6b+, 40 m)
4. Sin Nombre (6c+, 40 m)
5. Sin Nombre (7a, 40 m)
6. *Echa le chapas* (7a+, 40 m)
7. *La Mimor* (7b, 40 m)
8. Sin nombre (7b, 40 m)
9. Sin nombre (7c, 40 m)
10. Sin nombre (7b, 40 m)

Vías de J.A. Almela, M. Ortiz y M. Dato.


# SECTOR DE LOS FRUITIS



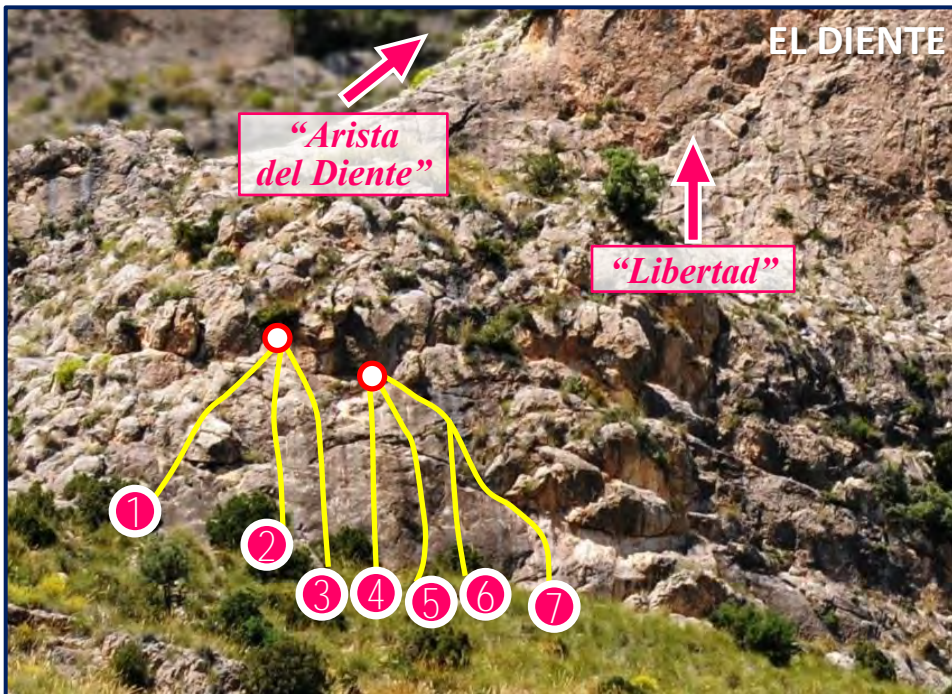
1. *Toma Quina* (6a)
2. *Santa Catalina* (6b)
3. *Anorexia* (V+)
4. *Bulimia* (6a)
5. *Draculín* (V+)
6. *Veneno* (6b)
7. *Palestina* (V, desequipada)
8. *Israel* (V)
9. *Mochilo* (IV+)
10. *Naranjito* (V-)
11. *Pincho* (V+)
12. *Gazpacho* (V)

Vías de F. Gómez de León y F. Zapata

## EL ALMORCHÓN – Sector de los Fruitis




# SECTOR LA ENCÍA



1. *Nudos (III, Desequipada)*
2. *El tren de la bruja (IV+)*
3. *Crisis (6a)*
4. *Tábula Rasa (6a+)*
5. *Cristales rotos (V-)*
6. *Seis b je je (7a+)*
7. *Cronos (V+)*

Vías de F. Gómez de León y F. Zapata

# GALERÍA DE FOTOS



Tercer largo de la *Arista Sur*




José Antonio Pastor en la *Cresta del 70 Aniversario CMM*






Cumbre del *Diente*



Gran verticalidad en el *Diente* (Félix G. en *Arco Iris*)



Fede Zapata abriendo la *Fisura Cherokee* en las *Torres del Cárcabo*



Apertura en familia de *Conexión ADN*



Miguel Ángel G. Gallego en *El Diente*



Con Juan Carrillo tras escalar el *Espolón Directo*



Pepe Seiquer en *Arista Base*



Cumbre del Almorchón con Pepe Andreu (autor de la primera guía de Leiva)



Placas de caliza excepcional



Miguel Ángel Garrido en la  
*Torre de En Medio*



Gonzalo Larroche y Raúl Bernal preparados para abrir *Siberia*



Fede Zapata y José Luis López (Fonta) en el vivac de la primera ascensión a *Sendero en el Tiempo*





Lola Herreros en *Fraguel Rock*



El equipo de la *Cresta 70 aniversario*



Arturo Pineda en “el paso de la risa”



A. Sarabia (Nino) en la primera a *Lookin' for the line*



Saliendo de la pared. Una de tantas así...



Ahora sí que sí

