

# El escenario internacional. *Cabalgando entre dos siglos XX-XXI*


Teoría y Políticas de Población.  
Prof.: Juan Carlos Solano Lucas



# Viejos Informes, nuevas realidades

UNIVERSIDAD DE  
MURCIA

- Años 60 y 70
  - Muchos países tenían altas tasas de crecimiento
  - Pesimismo
  - Crecimiento poblacional = Obstáculo del desarrollo socioeconómico
- Años 80
  - Optimismo
  - Crecimiento demográfico tiene un impacto positivo en el crecimiento económico
    - Tecnología
    - Aumento de la demanda
    - Abaratamiento de los recursos naturales



# Viejos Informes, nuevas realidades

UNIVERSIDAD DE  
MURCIA

- Desde mediados de los 80
  - Eclecticismo
  - Efecto positivo o negativo del crecimiento demográfico condicionado por:
    - Posición del país en el mercado internacional
    - Nivel de educación
    - Salud de la población
    - Calidad de las instituciones civiles
    - Calidad de las instituciones políticas



# Tendencias demográficas.

*¿Hacia dónde vamos?*

UNIVERSIDAD DE  
MURCIA

- A) Ralentización vs Estabilización
  - 2ª mitad del XX período de rápido crecimiento demográfico
    - Responsable → Transición Demográfica
  - Previsión de estabilización antes de fin de siglo XXI
  - Proyección población mundial
    - 8.900 millones en 2050
      - Tendencia a sobreestimar
        - » Problemas con la fecundidad
        - » Caída muy rápida
        - » Esperanza de vida ha ascendido más de lo esperado



# Tendencias demográficas.

*¿Hacia dónde vamos?*

UNIVERSIDAD DE  
MURCIA

- Tasa de crecimiento anual de la población mundial:
  - 2% a finales de los 60
  - Población se doblaría en 35 años
  - Cayendo progresivamente
    - Descenso de la fecundidad
  - TCAM → 1,46%
    - TCAM → P. Desarrollados 0,25%
    - TCAM → P. en Desarrollo 1,2%
    - TCAM 2050 → 0,3%



# Tendencias demográficas.

*¿Hacia dónde vamos?*

UNIVERSIDAD DE  
MURCIA

- Desfase temporal entre ralentización *tasa de crecimiento* y aminoración del *incremento absoluto*
  - Inercia del crecimiento demográfico acumulado por la estructura de edad
- Población Europa 2025 → ▽ 32 mill.
- Población Europa 2050 → ▽ 64 mill.

# Tendencias demográficas.

*¿Hacia dónde vamos?*

UNIVERSIDAD DE  
MURCIA

- B) Creciente peso demográfico de los países en desarrollo
  - Ritmos de crecimiento muy dispares entre regiones
    - Cambios en la distribución geográfica de las poblaciones
  - Población de Europa 1950 → 33%
  - Población de Europa 2000 → 20%
  - Población de Europa 2050 → 14%
  - Europa por África – África por Europa
    - 20% - 9%                      22% - 7%



# Tendencias demográficas.

*¿Hacia dónde vamos?*

UNIVERSIDAD DE  
MURCIA

- Dividendo demográfico
  - 2ª mitad del XX → Descenso generalizado de la fecundidad
    - 5 hijos por mujer → 1950
    - 2,8 hijos por mujer → 2000
      - Transformación del comportamiento reproductivo
      - Pautas de formación familiar





# Tendencias demográficas.

*¿Hacia dónde vamos?*

UNIVERSIDAD DE  
MURCIA

- Factores descenso generalizado de la fecundidad:
  - Crecimiento Económico
  - Descenso de la Mortalidad Infantil
  - Difusión ideas y actitudes
  - Expansión de la Educación
  - Crecientes costes de inversión de los hijos
  - Cambios en el estatus de la mujer
  - Programas de planificación familiar




# Tendencias demográficas.

*¿Hacia dónde vamos?*

UNIVERSIDAD DE  
MURCIA

- Próximas décadas → El descenso de la fecundidad creará una coyuntura demográfica favorable en muchos países en desarrollo:
  - Pirámide de población habrá un afluencia importante de jóvenes en edad laboral
  - Disminución de la población infantil
    - Reducción de la demanda de recursos
- Dividendo Demográfico propicia un oportunidad para el desarrollo socioeconómico
  - No es automático
  - Necesita:
    - Inversión en educación
    - Inversión en salud
    - Reformas económicas



# Tendencias demográficas.

*¿Hacia dónde vamos?*

UNIVERSIDAD DE  
MURCIA

- Las proyecciones demográficas de Naciones Unidas apuntan hacia la continuación del descenso de la fecundidad en la 1ª mitad del siglo XXI
  - No se prevé una convergencia en fecundidad entre países desarrollados y en desarrollo, al menos en el horizonte crecano.

# Tendencias demográficas.

*¿Hacia dónde vamos?*

UNIVERSIDAD DE  
MURCIA

- C.) Globalización del sub-reemplazo
  - No hay ninguna enunciación en la Tª de la Transición Demográfica que hable de una etapa post-transicional
    - Desequilibrio entre mortalidad y natalidad
    - Tendencia al envejecimiento de la población
    - Tendencia a la disminución gradual de las poblaciones

# Tendencias demográficas.

*¿Hacia dónde vamos?*

UNIVERSIDAD DE  
MURCIA

- La fecundidad de sub-reemplazo es un fenómeno persistente, más que una anomalía
- Europa → Pionera
- Modificación del discurso político internacional
  - Desde la II Guerra Mundial →
    - Preocupación por el crecimiento excesivo
    - Mecanismos para facilitar la ralentización
  - En la actualidad →
    - Migraciones de reemplazo
      - Descartada por su alto costes social



# Tendencias demográficas.

*¿Hacia dónde vamos?*

UNIVERSIDAD DE  
MURCIA

- Debate sobre el futuro de la fecundidad
  1. Fecundidad de sub-reemplazo será la norma en todos los países que concluyan su Transición Demográfica
  2. Fenómeno temporal ligado al aumento sostenido de la edad a la maternidad, y que la tendencia se invertirá cuando se establezca esta edad
  3. Aumento de la fecundidad por el deseo de los padres a tener 2 hijos → Políticas de apoyo familiar

# Tendencias demográficas.

*¿Hacia dónde vamos?*

UNIVERSIDAD DE  
MURCIA

- D) Creciente pluralidad, complejidad y vulnerabilidad de los vínculos familiares
  - Segunda Transición Demográfica
    - ***Cambios interdependientes de los:***
      - Comportamientos sexuales
      - Comportamientos matrimoniales
      - Comportamientos reproductivos
    - ***Ligados a las transformaciones:***
      - Socioeconómicas
      - Institucionales
      - Ideológicas
      - Relaciones de género
    - ***Que han conducido a una creciente diversificación de:***
      - Las formas de convivencia
      - Pluralidad de las trayectorias de vida individuales
      - Transformación de la propia naturaleza de la vida familiar
      - Transformación de las aspiraciones reproductivas




# Tendencias demográficas.

*¿Hacia dónde vamos?*

UNIVERSIDAD DE  
MURCIA

- Transformaciones de la Segunda Transición Demográfica:
  - Ritmos y calendarios
    - Matrimonios menos frecuentes
    - Matrimonios más tardíos
    - Matrimonios menos permanentes
    - Competencia con nuevas modalidades de convivencia
    - Disociación del sexo, matrimonio y reproducción
    - Pluralidad e inestabilidad de forma familiares
    - Pluralidad e inestabilidad de estructuras de hogar






# Tendencias demográficas.

*¿Hacia dónde vamos?*

UNIVERSIDAD DE  
MURCIA

- Esperanza de vida en aumento
  - Grandes conquistas del siglo XX
    - Reducción de la mortalidad
    - Incremento de la esperanza de vida al nacer
      - 1950 → 46 años
      - 2000 → 65 años
  - Grandes desigualdades
    - Japón → 81 años
    - Malawi → 41 años



# Tendencias demográficas.

*¿Hacia dónde vamos?*

UNIVERSIDAD DE  
MURCIA

- Siglo XXI se prevé que continúe el aumento de la esperanza de vida a nivel global, pero a un ritmo más pausado
  - 2050 → 74 años
  - Techo límite
    - Hombres → 87,5
    - Mujeres → 92,5
- Las ganancias en esperanza de vida no son irreversibles
  - Rusia
  - Africa Sub-sahariana



# Tendencias demográficas.

*¿Hacia dónde vamos?*

UNIVERSIDAD DE  
MURCIA

- E) La pandemia del SIDA
  - Efectos en:
    - Mortalidad
    - Fecundidad
    - Crecimiento de la población
    - Estructura de edades
    - Economía
      - Muerte de adultos jóvenes
    - Niveles de pobreza
    - Sistemas de salud
    - Sistemas educativos
    - Apoyos familiares y comunitarios




# Tendencias demográficas.

*¿Hacia dónde vamos?*

UNIVERSIDAD DE  
MURCIA

- Desde el inicio de la pandemia hasta hoy (20 años)
  - 60 millones de afectados
  - 20 millones han fallecido
  - 42 millones de personas seropositivas en 2002
  - 3 millones de niños menores de 15 años son seropositivos
  - 13 millones de niños quedará huérfanos a causa de la enfermedad
  - Es la primera causa de muerte en África




# Tendencias demográficas.

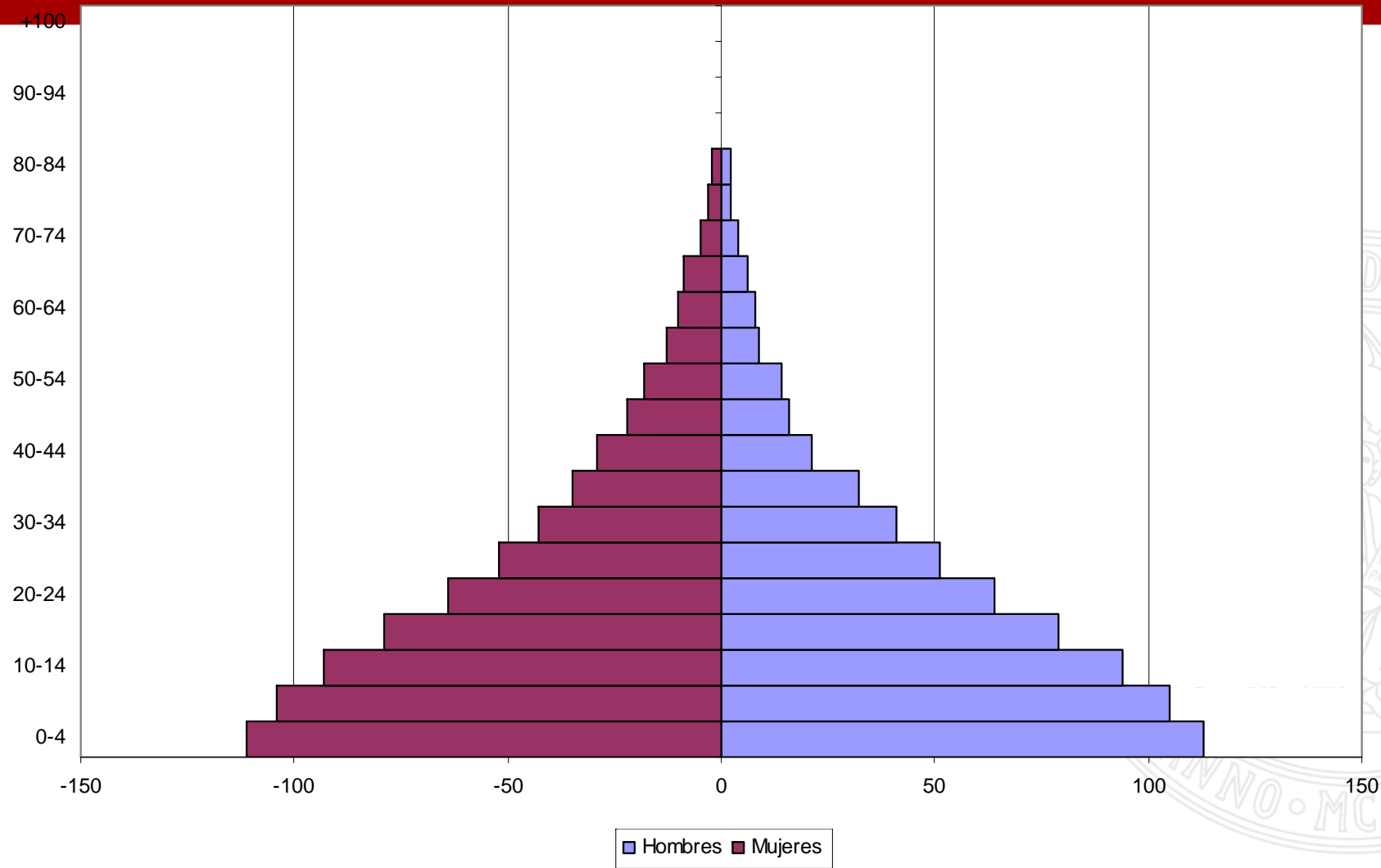
*¿Hacia dónde vamos?*

UNIVERSIDAD DE  
MURCIA

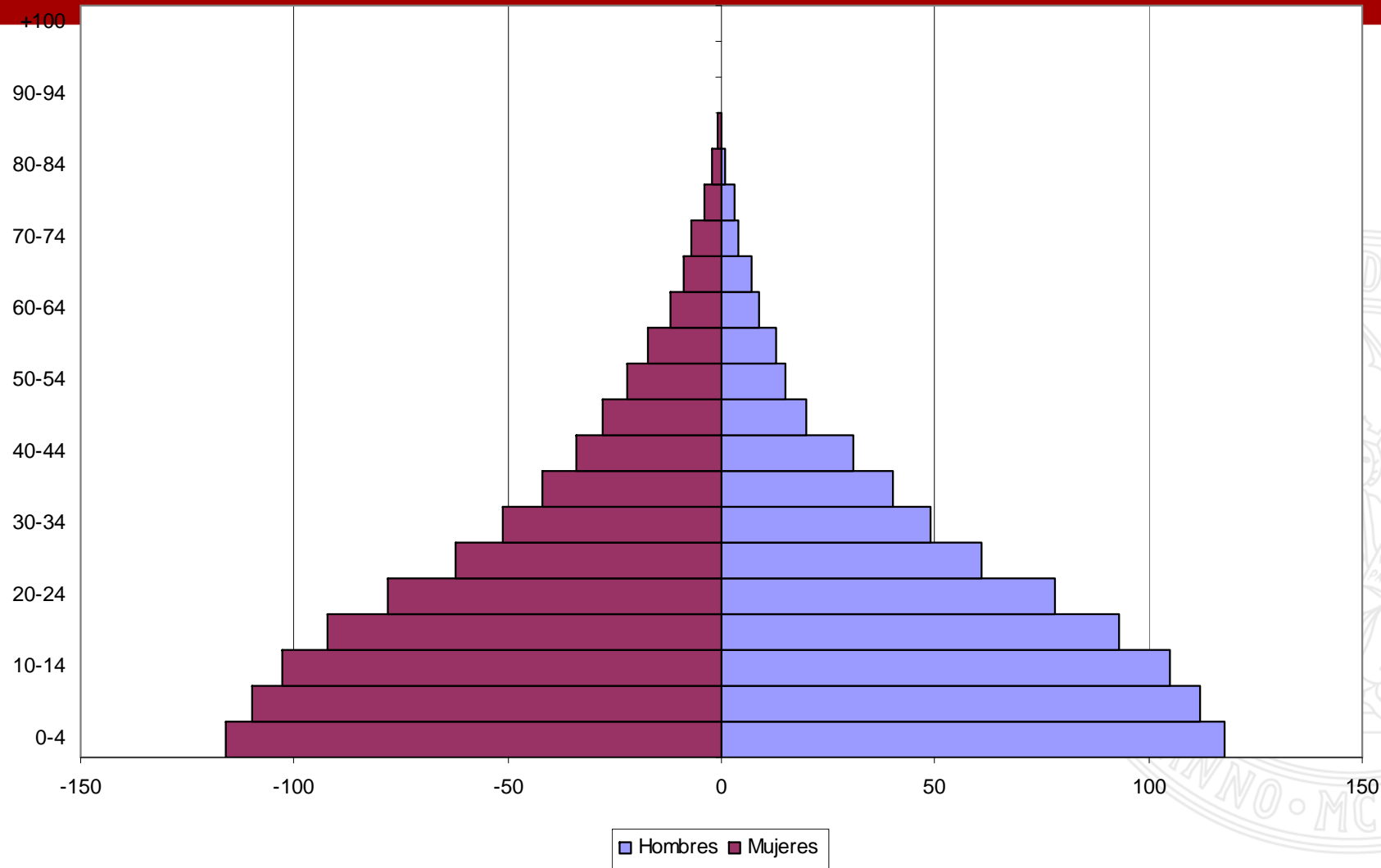
- El 70% de los afectados se encuentran en el África Sub-sahariana
- Tasa de prevalencia del SIDA
  - 39% Bostwana
  - 34% Zimbabwe
  - 33% Swazilandia
  - 31% Lesotho
- Esto ha propiciado que se haya perdido todos los adelantos logrados en los últimos 20 años
- En algunos países se ha perdido la mitad de la esperanza de vida → Bostwana



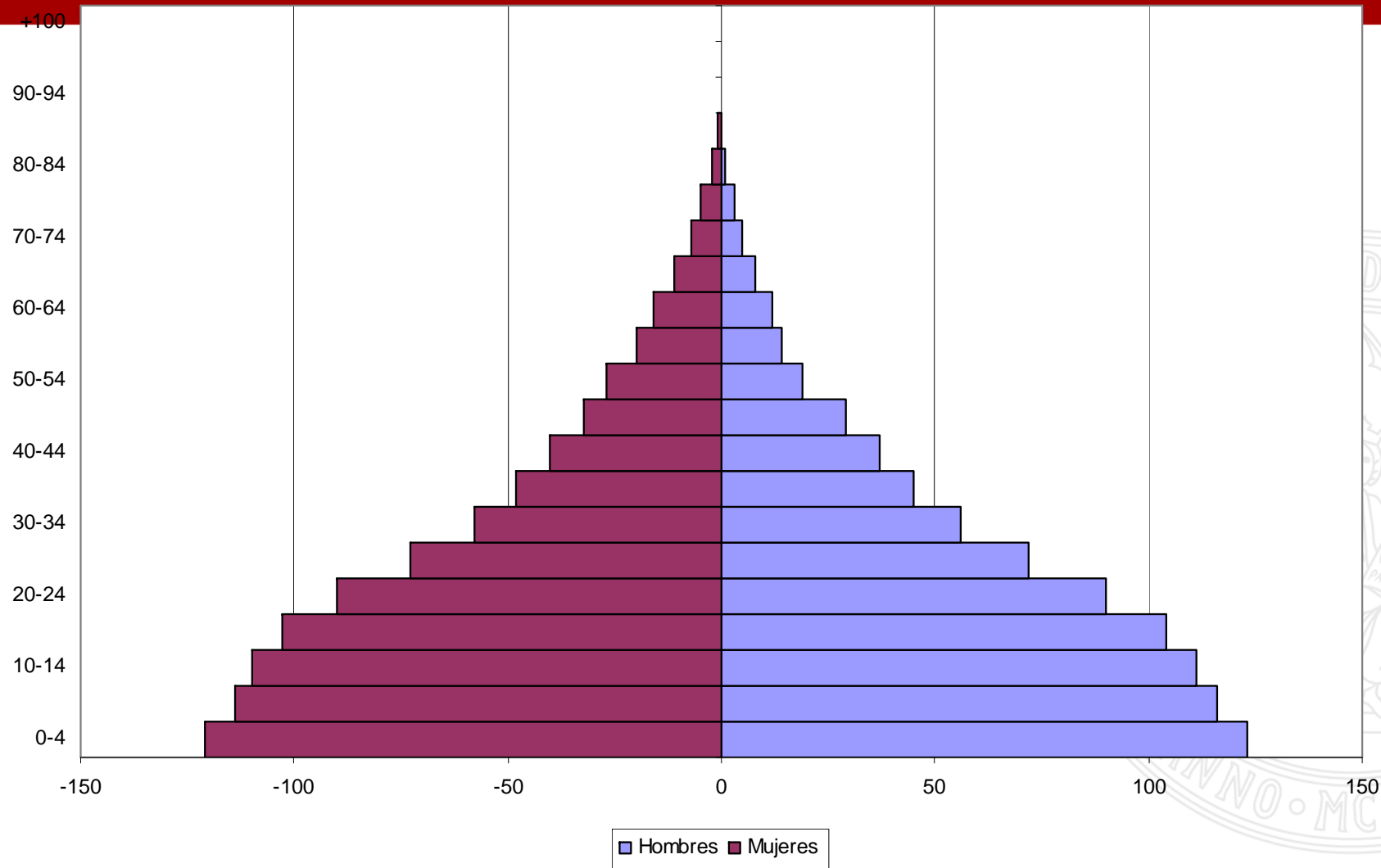
Bostwana 1990



Bostwana 1995

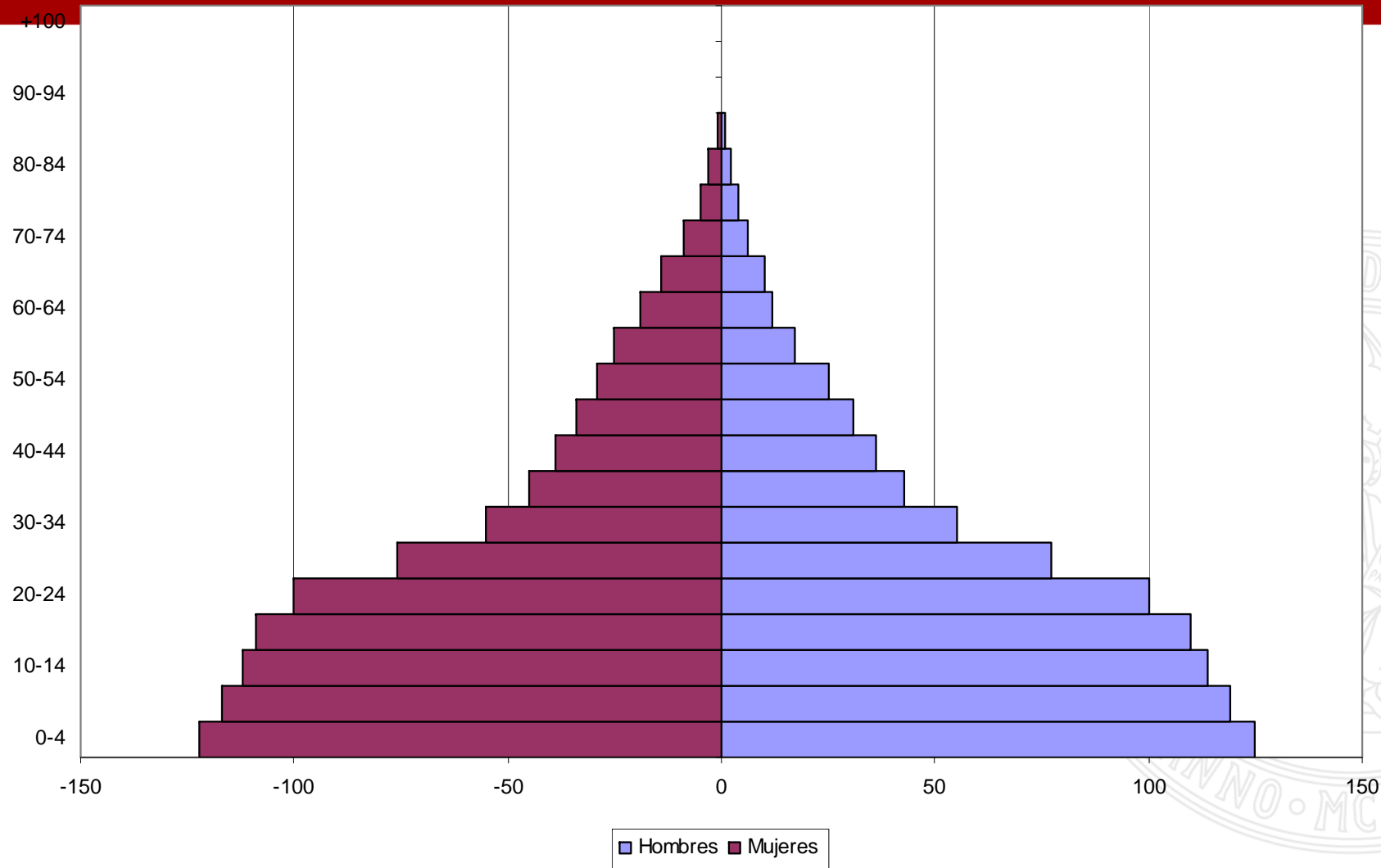


Bostwana 2000

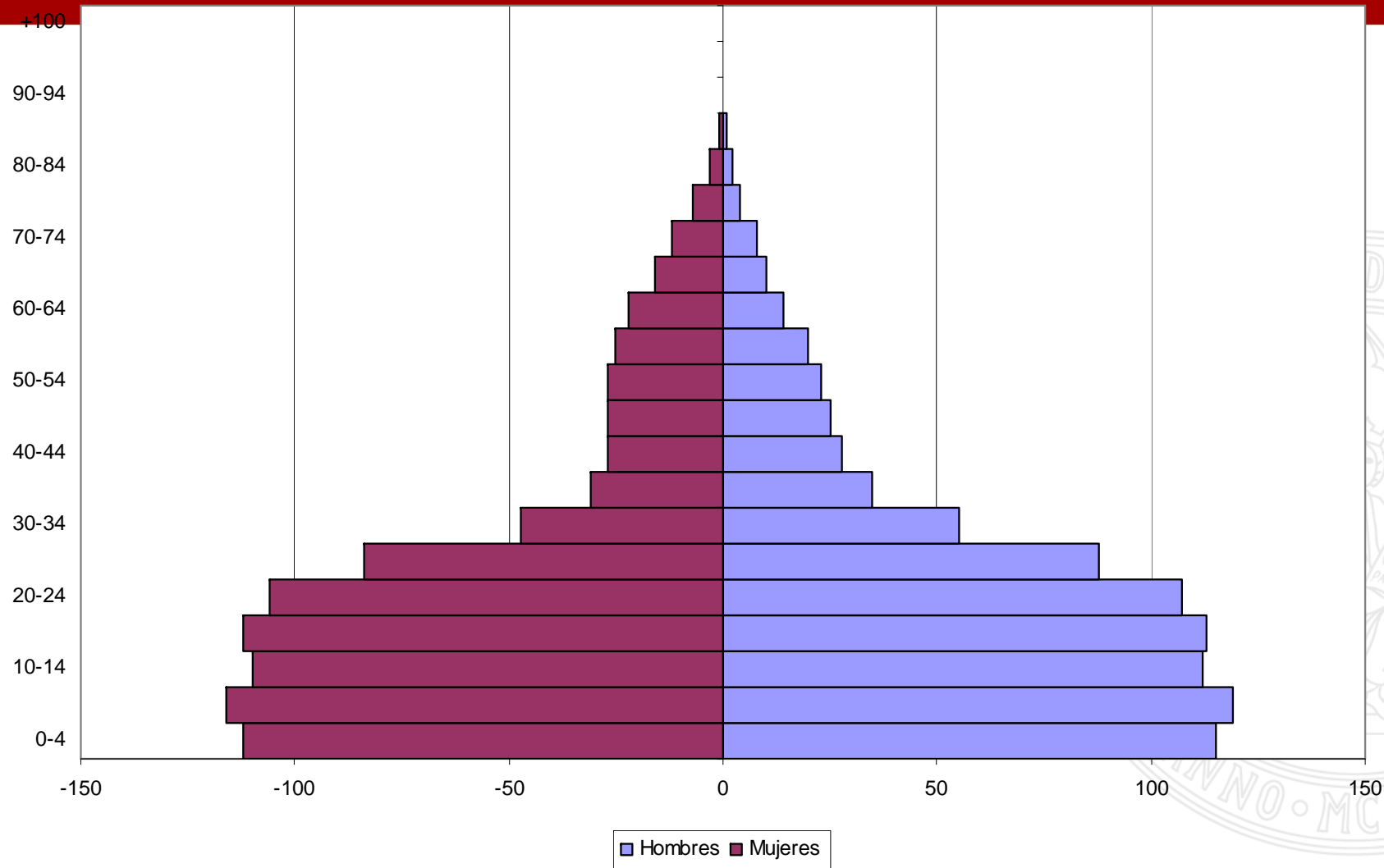




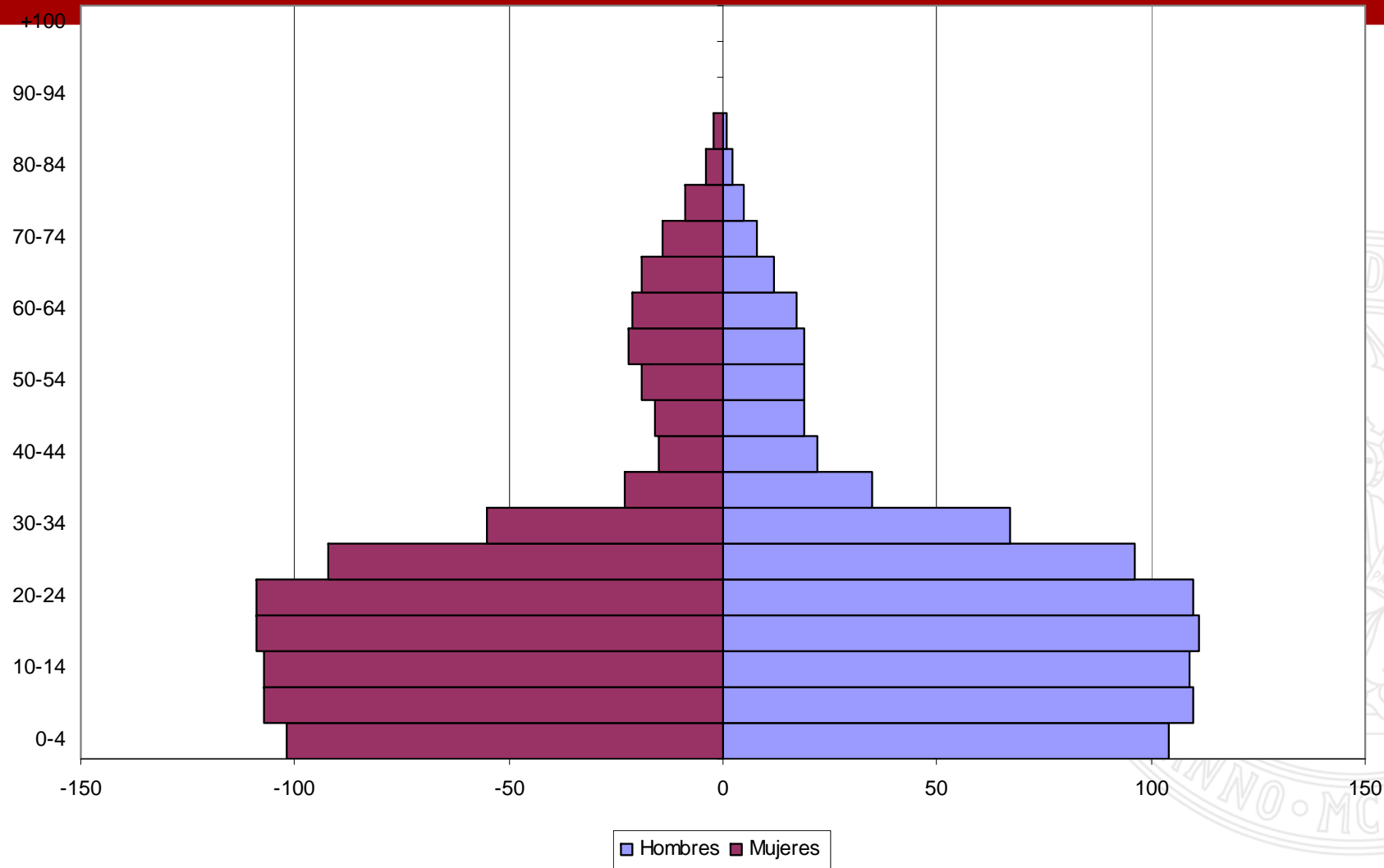
Bostwana 2005



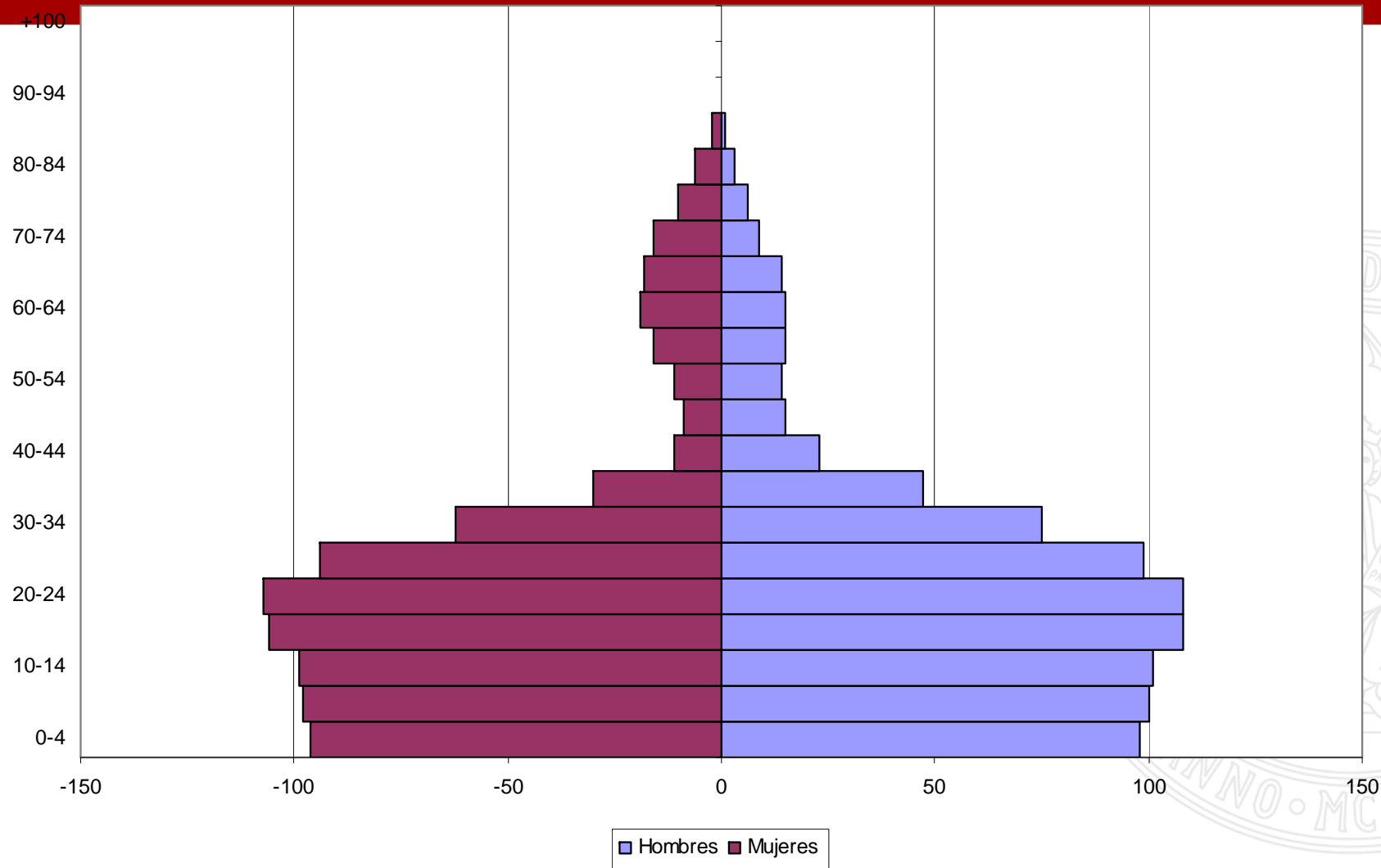
Bostwana 2010



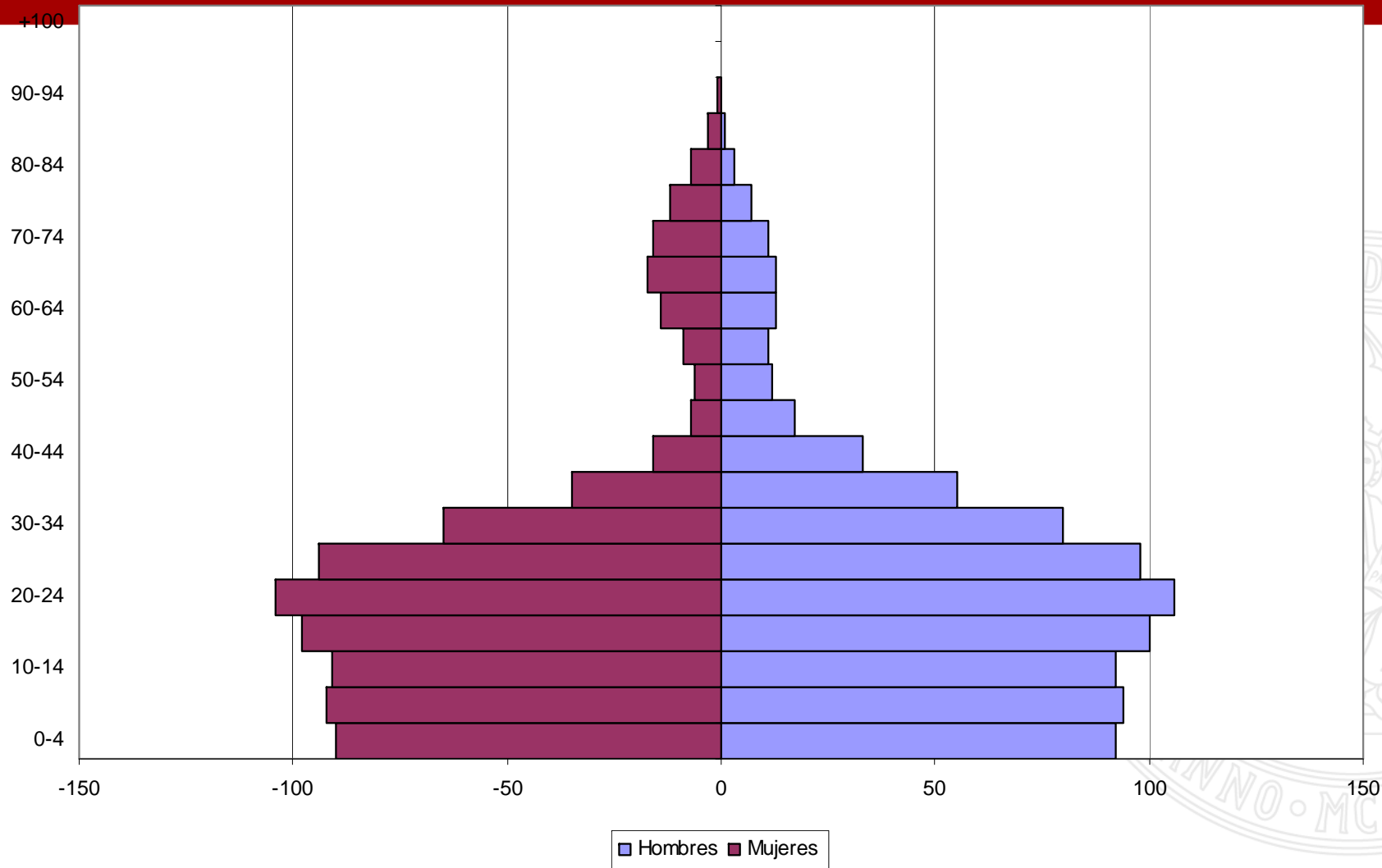
Bostwana 2015



Bostwana 2020



Bostwana 2025



# Tendencias demográficas.

*¿Hacia dónde vamos?*

UNIVERSIDAD DE  
MURCIA

- F) Migraciones internacionales en alza
  - 175 millones de personas residen ahora fuera de su país
  - 3% de la población mundial
  - Último cuarto del siglo XX se ha duplicado el número de migrantes
  - Se ha diversificado los países de destino
  - Ha aumentado la proporción de mujeres
  - Entre 1995-2000 12 millones de personas han emigrado desde países en desarrollo a países desarrollados

# Tendencias demográficas.

*¿Hacia dónde vamos?*

UNIVERSIDAD DE  
MURCIA


- En términos demográficos las migraciones suponen 3/4 partes del crecimiento poblacional en el conjunto de los países desarrollados
- 2008 crecimiento de la Unión Europea → 75% eran a causa de la migración.

# Tendencias demográficas.

*¿Hacia dónde vamos?*

UNIVERSIDAD DE  
MURCIA

- G) Envejecimiento: Global e irreversible
  - Si el siglo XX está marcado por el aumento de la esperanza de vida y el descenso de la fecundidad
  - El siglo XXI estará marcado por el envejecimiento de la población mundial





# Tendencias demográficas.

*¿Hacia dónde vamos?*

UNIVERSIDAD DE  
MURCIA

- Repercusiones:
  - Educación
  - Empleo
  - Salud
  - Producción
  - Consumo
  - Servicios
  - Seguridad Social
  - Pensiones
  - Redes informales de apoyo y cuidado




# Tendencias demográficas.

*¿Hacia dónde vamos?*

UNIVERSIDAD DE  
MURCIA

- En el conjunto de los países desarrollados la población mayor de 60 años ya ha superado a los menores de 15 años → 19% y 18%
- Se prevee que sea el doble en 2050 → 32% y 16%

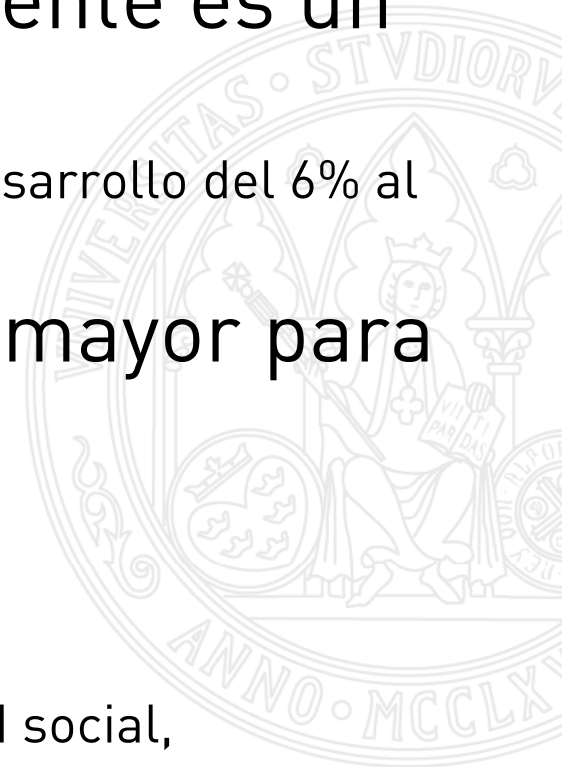


# Tendencias demográficas.

*¿Hacia dónde vamos?*

UNIVERSIDAD DE  
MURCIA

- Si bien este es un proceso avanzado en los países desarrollados → Realmente es un fenómeno global
  - En 2050 se prevé que pase en los países en desarrollo del 6% al 20%
- El envejecimiento será un reto mayor para estos países
  - Cambios tardíos
  - Cambios más rápidos
  - Limitación de recursos
  - Fragilidad de los sistemas de salud, seguridad social, pensiones...




# Tendencias demográficas.

*¿Hacia dónde vamos?*

UNIVERSIDAD DE  
MURCIA

- H) Población mundial urbana
  - 1950 → 30%
  - 2000 → 47%
  - 2030 → 60% de población en zonas urbanas
  - Las ciudades suelen ser un foco importante de desarrollo y cambio social
    - Peligro de los cambios rápidos
      - Infraestructuras
      - Servios
      - Pobreza
      - Marginalidad



# Tendencias demográficas.

*¿Hacia dónde vamos?*

UNIVERSIDAD DE  
MURCIA

- La población del futuro

- Envejecida
- Más longeva
- Más urbana
- Más móvil

- Incertidumbres

- ¿Cuáles son los límites del descenso de la fecundidad?
- ¿Aumentará la fecundidad en las sociedades europeas?
- ¿Se sobrepasará el techo límite de la esperanza de vida?
- ¿Cómo evolucionarán los patrones de la migración internacional?

